

Kullanım Hakkı Varlıkları	31.12.2018	31.12.2019	31.12.2020
- İlişkili olmayan taraflardan uzun vadeli borçlanmalar			
- Banka kredileri	272.120.768	198.381.969	279.941.950
- Kiralama işlemlerinden borçlar	-	11.013.977	13.101.954
- İlişkili taraflardan uzun vadeli borçlanmalar			
- Kiralama işlemlerinden borçlar	-	-	109.972
- Diğer uzun vadeli borçlanmalar	-	106.990.427	-
Toplam	272.120.768	316.386.373	293.153.876

Diğer borçlar, 31.12.2018, 31.12.2019 ve 31.12.2020 tarihli finansal tablolarında sırasıyla 550.000 TL, 0 TL ve 0 TL tutarındadır. 31.12.2018 tarihli finansal tablodaki bakiye KGK'nın 21 Temmuz 2013 ve 17 Ekim 2018 tarihli Resmi Gazetede "Ortak Kontrole Tabi İşletme Birleşmelerinin Muhasebeleştirilmesi" ile ilgili yayımlanmış olduğu ilke kararı uyarınca konsolide finansal tabloların geriye dönük düzeltilmesi neticesinde Sunflower hisse alımına ilişkin olarak ödenen tutar kaynaklıdır.

Uzun vadeli karşılıklar, 31.12.2018, 31.12.2019 ve 31.12.2020 tarihli finansal tablolarında sırasıyla 432.745 TL, 748.623 TL ve 896.894 TL tutarındadır. İlgili tutarlar çalışanlara sağlanan faydalara ilişkin uzun vadeli karşılıklar kapsamındaki kıdem tazminatı karşılığından oluşmaktadır.

Ertelenmiş vergi yükümlülüğü, 31.12.2018, 31.12.2019 ve 31.12.2020 tarihli finansal tablolarında sırasıyla 70.488.369 TL, 81.774.097 TL ve 96.836.557 TL tutarındadır. 2019 ve 2020 yıllarında artış maddi ve maddi olmayan duran varlıkların kayıtlı değeri ile vergi değerleri arasındaki net farktan kaynaklanmaktadır.

Özkaynaklar

Şirket'in çıkarılmış sermayesi 2018 yılında 170.000.000 TL tutarında iken 2019 yılında 534.791.457,65 TL'ye çıkarılmıştır. Artışın sebebi 26.07.2019 tarihinde gerçekleştirilen olağanüstü genel kurul kararıyla sermayenin 364.479.457,65 TL artırılarak 534.791.457,65 TL'ye çıkarılmasıdır. Artırılan sermaye Şirket tarafından birleşme yoluyla devralınan D Yapım Reklamcılık ve Dağıtım A.Ş.'den intikal eden sermaye ile itibari olarak karşılanmıştır.

10.2. Faaliyet sonuçları:

Kar veya Zarar Tabloları'ndaki önemli artış ve azalışlara ilişkin açıklamalar:

Hasılat ve satışların maliyeti: 2018 yılında 672.349.435,-TL olan satış hasılatı, 2019 yılında 248.421.890,-TL'ye düşmüştür. 2019 yılındaki azalışın sebebi Şirket'in 2018 yılında kendi ürettiği elektrik enerjisi yanında ikili anlaşmalar yoluyla piyasadan aldığı elektriğin ticaretini yapmakta iken, 2019 yılında elektrik ticareti faaliyetine son vermiş olmasıdır. Elektrik ticaretine son verilmesiyle birlikte 2019 ve 2020 yıllarında hasılat düşüşüne paralel olarak satışların maliyetinde ve pazarlama giderlerinde de azalış gerçekleşmiş, kar marjları önemli oranlarda yükselmiştir.

10.2.1. İhraççının izahnamede yer alması gereken finansal tablo dönemleri itibariyle faaliyet sonuçlarına ilişkin bilgi:

TL	31.Ara.2018	31.Ara.2019	31.Ara.2020
Hasılat	672.349.435	248.421.890	332.408.280
Satışların Maliyeti (-)	-541.120.216	-74.949.347	-88.705.657
Brüt Kar	131.229.219	173.472.543	243.702.623

TL	31.Ara.2018	31.Ara.2019	31.Ara.2020
Genel yönetim giderleri (-)	-10.806.863	-12.100.564	-14.143.854
Pazarlama giderleri (-)	-1.572.594	-2.149.166	-3.100.522
Esas faaliyetlerden diğer gelirler	35.264.951	20.034.908	52.371.311
Esas faaliyetlerden diğer giderler (-)	-7.677.535	-4.142.214	-4.522.369
ESAS FAALİYET KARI/(ZARARI)	146.437.178	175.115.507	274.307.199
Finansman giderleri (-)	-99.703.700	-91.049.644	-75.592.598
SÜRDÜRÜLEN FAALİYETLER VERGİ ÖNCESİ KARI/(ZARARI)	46.733.478	84.065.863	198.714.601
Sürdürülen Faaliyetler Vergi Geliri/(Gideri)	-13.240.341	-19.795.471	-42.358.059
Dönem vergi geliri/(gideri)	-619.098	-8.488.406	-27.295.599
Ertelenmiş vergi geliri/(gideri)	-12.621.243	-11.307.065	-15.062.460
DÖNEM KARI (ZARARI)	33.493.137	64.270.392	156.356.542
DİĞER KAPSAMLI GELİRLER:			
Kâr veya zararda yeniden sınıflandırılmayacaklar			
Tanımlanmış fayda planları yeniden ölçüm kazançları (kayıpları)	1.012.685	-106.684	-
Kâr veya zararda yeniden sınıflandırılmayacak Diğer Kapsamlı Gelire İlişkin Vergiler			
Tanımlanmış fayda planları yeniden ölçüm kazançları (kayıpları) vergi etkisi	-202.537	21.337	-
DİĞER KAPSAMLI GELİR (GİDER)	810.148	-85.347	-
TOPLAM KAPSAMLI GELİR	34.303.285	64.185.045	156.356.542

31.12.2020 tarihinde sona eren 12 aylık dönem ile 31.12.2019 tarihinde sona eren 12 aylık dönemin karşılaştırılması:

Aşağıda Şirket'in 31.12.2019 ve 31.12.2020 tarihinde sona eren 12 aylık dönemlerdeki kar veya zarar ve diğer kapsamlı gelir tablosu, her kalem hasılatın bir yüzdesi olarak ifade edilerek, dönemden döneme gerçekleşen farklar da yüzde olarak belirterek gösterilmiştir.

	2019		2020		2019 ve 2020 Karşılaştırması	
	TL	Hasılat %	TL	Hasılat %	Fark TL	Fark %
Hasılat	248.421.890	100,0	332.408.290	100,0	83.986.400	33,8
Satışların Maliyeti (-)	-74.949.347	-30,2	-88.705.657	-26,7	-13.756.310	18,4
Brüt Kâr	173.472.543	69,8	243.702.633	73,3	70.230.090	40,5
Genel yönetim giderleri (-)	-12.100.564	-4,9	-14.143.854	-4,3	-2.043.290	16,9
Pazarlama giderleri (-)	-2.149.166	-0,9	-3.100.522	-0,9	-951.356	44,3

	2019		2020		2019 ve 2020 Karşılaştırması	
	TL	Hasılat %	TL	Hasılat %	Fark TL	Fark %
Esas faaliyetlerden diğer gelirler	20.034.908	8,1	52.371.311	15,8	32.336.403	161,4
Esas faaliyetlerden diğer giderler (-)	-4.142.214	-1,7	-4.522.369	-1,4	-380.155	9,2
ESAS FAALİYET KARI/(ZARARI)	175.115.507	70,5	274.307.199	82,5	99.191.692	56,6
Finansman giderleri (-)	-91.049.644	-36,7	-75.592.598	-22,7	15.457.046	-17,0
SÜRDÜRÜLEN FAALİYETLER VERGİ ÖNCESİ KARI/(ZARARI)	84.065.863	33,8	198.714.601	59,8	114.648.738	136,4
Sürdürülen Faaliyetler Vergi Geliri/(Gideri)	-19.795.471	-8,0	-42.358.059	-12,7	-22.562.588	114,0
Dönem vergi geliri/(gideri)	-8.488.406	-3,4	-27.295.599	-8,2	-18.807.193	221,6
Ertelenmiş vergi geliri/(gideri)	-11.307.065	-4,6	-15.062.460	-4,5	-3.755.395	33,2
DÖNEM KARI (ZARARI)	64.270.392	25,9	156.356.542	47,0	92.086.150	143,3

10.2.2. Net satışlar veya gelirlerde meydana gelen önemli değişiklikler ile bu değişikliklerin nedenlerine ilişkin açıklama:

Şirket'in toplam net satışları 31.12.2019'de sona eren 12 aylık dönemde 248.421.890 TL iken 31.12.2020'de sona eren 12 aylık dönemde 83.986.400 TL (%33,8) artarak 332.408.290 TL olarak gerçekleşmiştir. Bu dönemdeki artış rüzgar enerjisi ve güneş enerjisi elektrik gelirlerindeki artıştan kaynaklanmaktadır. Hasılat artışının sebebi 2020 yılındaki üretimin bir önceki yıla kıyasla % 7,5 oranında artması ile satışlarının tamamına yakınının YEKDEM kapsamında (2021 de YEKDEM'e dahil olan Taşpınar RES'in 2020 hasılatındaki payı binde 2'dir) dolara endeksli olması nedeniyle kurdaki artışının hasılatı olumlu yansımından kaynaklanmaktadır.

	2019		2020		2019 ve 2020 Karşılaştırması	
	TL	Hasılat %	TL	Hasılat %	Fark TL	Fark %
Rüzgar Enerjisi Elektrik Gelirleri	212.816.788	85,7	281.353.170	84,6	68.536.382	32,2
Güneş Enerjisi Elektrik Gelirleri	35.545.852	14,3	50.738.608	15,3	15.192.756	42,7
Elektrik Ticaret Gelirleri	-	-	-	-	-	-
Diğer	59.250	0,0	316.512	0,1	257.262	434,2
Satış gelirleri	248.421.890	100,0	332.408.290	100,0	83.986.400	33,8

DOĞUŞEKER ŞİRKETLER
GRUP HOLDİNG A.Ş.
Etiler Mah. Kurumlar
No:65/477 Üsküdar - İSTANBUL
Büyükdere Mah. Kurumlar V.İ. No: 27/105 1.124

GALATA WIND ENERJİ A.Ş.

Burhanlı Mah. Kurumlar V.İ. No: 27/105 1.124

İstanbul - İSTANBUL

11.000.000 TL

11.000.000 TL

11.000.000 TL

GARANTİ YATIRIM MENKUL DEĞERLER A.Ş.

11.000.000 TL

11.000.000 TL

11.000.000 TL

11.000.000 TL



Maliyetler ve maliyetlerde meydana gelen önemli değişiklikler ile bu değişikliklerin nedenlerine ilişkin açıklama:

31.12.2019'da sona eren 12 aylık dönemde 74.949.347 TL olan satışların maliyeti 31.12.2020'de sona eren 12 aylık dönemde 13.756.310 TL (%18,4) artarak 88.705.657 TL'ye ulaşmıştır. Aynı dönemde, satışların toplam maliyetinin hasıllara oranı % 30,2'den % 26,7'ye düşmüştür. Toplam maliyet artış oranının hasıllar artış oranı altında kalmasının nedeni yukarıda bahsedildiği üzere gelirlerin üretim ve dolara endekli satışlar nedeniyle kurdaki artışa paralel artmasına karşın, maliyeti oluşturan giderlerin % 80 oranındaki kısmın TL bazlı olması, yine satışların maliyetinin %39'unu oluşturan "amortisman ve itfa" paylarındaki artışın bir önceki yıla paralel (artış %2) gerçekleşmesidir.

	2019		2020		2019 ve 2020 karşılaştırması	
	TL	Hasılat %	TL	Hasılat %	Fark TL	Fark %
Bakım Onarım Gideri	18.242.480	7,3	23.126.388	7,0	4.883.908	26,8
Dağıtım ve İletim Sistem Kullanım Bedelleri	16.179.723	6,5	22.412.564	6,7	6.232.841	38,5
Amortisman ve İtfa Payı Giderleri	33.597.025	13,5	34.304.678	10,3	707.653	2,1
Personel Giderleri	1.749.405	0,7	2.844.292	0,9	1.094.887	62,6
Sigorta Giderleri	2.510.021	1,0	2.719.185	0,8	209.164	8,3
Diğer	2.670.693	1,1	3.298.550	1,0	627.857	23,5
Toplam	74.949.347	30,2	88.705.657	26,7	13.756.310	18,4

31.12.2020'de sona eren 12 aylık dönemde maliyet kalemindeki artış temel olarak dağıtım ve iletim sistem kullanım bedellerindeki 6.232.841 TL (%38,5) ile bakım onarım giderlerindeki 4.883.908 TL (%26,8) artıştan kaynaklanmaktadır. Dağıtım ve iletim sistem kullanım bedellerindeki artış üretim miktarı ve TEİAŞ tarife artışı ile 2019 Mart ayında satın alınan Erzurum GES şirketlerinin 2019/Ocak-Mart dönemi sistem kullanım giderlerinin olmaması kaynaklıdır. Bakım ve onarım giderlerindeki artış ise üretimdeki artışa ek olarak bakım onarım ücretlerinin önemli bir kısmının döviz üzerinden ödenmesi nedeniyle kur artışı kaynaklıdır.

Brüt Kar'da meydana gelen önemli değişiklikler ile bu değişikliklerin nedenlerine ilişkin açıklama:

Şirket'in brüt karı 31.12.2019'da sona eren 12 aylık dönemde 173.472.543 TL iken, 70.230.090 TL tutarındaki (%40,5) artış ile 31.12.2020'de sona eren 12 aylık dönemde 243.702.633 TL'ye ulaşmıştır. Aynı dönemde, Şirket'in brüt kar marjı, %69,8'den %73,3'e artmıştır. Bu artış elektrik üretimindeki ve satış fiyatındaki artıştan kaynaklanmaktadır.

Pazarlama Giderlerinde meydana gelen önemli değişiklikler ile bu değişikliklerin nedenlerine ilişkin açıklama:

31.12.2019'da sona eren 12 aylık dönemde 2.149.166 TL olan pazarlama giderleri, 951.356 TL (%44,3) artarak 31.12.2020'de sona eren 12 aylık dönemde 3.100.522 TL'ye ulaşmıştır. 31.12.2020 de sona eren 12 aylık dönemde pazarlama giderlerindeki artış temel olarak personel gideri ve danışmanlık gideri artışından kaynaklanmıştır. Personel giderindeki yaşanan bu artışın

DOĞAN İRİ ETLEK
GRUPOVA HOLDİNG
Etiler - Beşiktaş / İstanbul
No: 333 / 333 - Beşiktaş / İstanbul
Tic. Sic. No: 270928 / 02024

GALATA WIND ENERJİ A.Ş.
Büyükdere Mah. Kızılköy Sok. No: 10
K: 3 / D: 10 / Beşiktaş / İstanbul / Türkiye
Tic. Sic. No: 270928 / 02024

GARANTİ YATIRIM MENKUL DEĞERLER A.Ş.
Kıyıkent Mah. Etiler Sok. No: 132
Etiler / Beşiktaş / İstanbul / Türkiye
Tic. Sic. No: 270928 / 02024
Nisan 2021

temel sebebi Taşpınar RES için uzman personel istihdamı ve personel primleridir. Danışmanlık giderlerindeki artış ise tanıtım ve teknik danışmanlık giderlerinden kaynaklanmıştır.

Aşağıdaki tabloda, Şirket'in belirtilen dönemlerdeki pazarlama giderlerinin dökümü verilmekte ve her gider türü hasılatın bir yüzdesi olarak gösterilmektedir.

	2019		2020		2019 ve 2020 Karşılaştırması	
	TL	Hasılat %	TL	Hasılat %	Fark TL	Fark %
Personel Giderleri	1.219.165	0,5	1.709.038	0,5	489.873	40,2
Danışmanlık Gideri	515.877	0,2	829.775	0,2	313.898	60,8
Dışarıdan Sağlanan Hizmetler	121.063	0,0	183.935	0,1	62.872	51,9
Kira Giderleri	39.944	0,0	135.952	0,0	96.008	240,4
Ulaşım Giderleri	85.348	0,0	44.192	0,0	-41.156	-48,2
Diğer	167.769	0,1	197.630	0,1	29.861	17,8
Toplam	2.149.166	0,9	3.100.522	0,9	951.356	44,3

Genel Yönetim Giderlerinde meydana gelen önemli değişiklikler ile bu değişikliklerin nedenlerine ilişkin açıklama:

31.12.2019'da sona eren 12 aylık dönemde 12.100.564 TL olan genel yönetim giderleri, 2.043.290 TL (%16,9) artarak 31.12.2020'de sona eren 12 aylık dönemde 14.143.854 TL'ye ulaşmıştır. 31.12.2020'de sona eren 12 aylık dönemde genel yönetim giderlerindeki artış temel olarak, danışmanlık giderleri ve personel giderlerindeki artıştan kaynaklanmaktadır. Şirket organizasyon yapısı itibarıyla operasyonel faaliyetlere odaklanmış olup destek hizmetleri, mali revizyon ve vergi müşavirliği, hukuk müşavirliği, personel temini ve eğitimi, bilgi işlem ve denetim hizmetleri gibi yönetim hizmetlerini Doğan Grubu'na bağlı şirketlere bu hizmetleri sağlayan Değer Merkezi Hizmetler ve Yönetim Danışmanlığı A.Ş. ("Değer Merkezi")'den almaktadır.

Danışmanlık giderlerindeki artış ağırlıklı olarak ilişkili taraftan alınan mali, hukuki, bilgi işlem ve diğer danışmanlık giderlerindeki artıştan kaynaklanmaktadır. Personel giderlerindeki artış ise prim ödemesi ve terfilerden kaynaklanmaktadır.

Aşağıdaki tabloda, Şirket'in belirtilen dönemlerdeki genel yönetim giderlerinin dökümü verilmekte ve her gider türü hasılatın bir yüzdesi olarak gösterilmektedir.

	2019		2020		2019 ve 2020 Karşılaştırması	
	TL	Hasılat %	TL	Hasılat %	Fark TL	Fark %
Danışmanlık Giderleri (*)	6.000.301	2,4	7.433.104	2,2	1.432.803	23,9
Personel Giderleri	4.115.681	1,7	5.000.884	1,5	885.203	21,5
Kira Giderleri	359.958	0,1	513.238	0,2	153.280	42,6
Amortisman ve İtfa Payları Giderleri	316.639	0,1	240.007	0,1	-76.632	-24,2
Çeşitli Vergiler	300.742	0,1	166.764	0,1	-133.978	-44,5
Daya Giderleri	355.592	0,1	98.500	0,0	-257.092	-72,3
Diğer Giderleri	109.538	0,0	99.888	0,0	-42.650	-38,9



	2019		2020		2019 ve 2020 Karşılaştırması	
	TL	Hasılat %	TL	Hasılat %	Fark TL	Fark %
Diğer	542.113	0,2	624.469	0,2	82.356	15,2
Toplam	12.100.564	4,9	14.143.854	4,3	2.043.290	16,9

* İlgili bakiyenin bütüklük bir kısmı ilişkili taraftan alınan mali, hukuki, bilgi işlemi ve diğer danışmanlık hizmetlerinden kaynaklanmaktadır.

Niteliklerine Göre Giderlerde meydana gelen önemli değişiklikler ile bu değişikliklerin nedenlerine ilişkin açıklama:

31.12.2019'da sona eren 12 aylık dönemde 89.199.077 TL olan niteliklere göre giderler 16.750.956 TL (%18,8) artarak 31.12.2020'de sona eren 12 aylık dönemde 105.950.033 TL'ye ulaşmıştır.

Aşağıdaki tabloda, Şirket'in belirtilen dönemlerdeki niteliklerine göre giderlerin dökümü verilmekte ve her gelir türü hasılatın bir yüzdesi olarak gösterilmektedir.


	2019		2020		2019 ve 2020 Karşılaştırması	
	TL	Hasılat %	TL	Hasılat %	Fark TL	Fark %
Bakım Onarım Gideri	18.242.480	7,3	23.126.388	7,0	4.883.908	26,8
Dağıtım ve Sistem Kullanım Bedelleri	16.179.723	6,5	22.412.564	6,7	6.232.841	38,5
Amortisman ve İtfa Payı Giderleri	33.913.664	13,7	34.544.685	10,4	631.021	1,9
Personel Giderleri	7.084.251	2,9	9.554.214	2,9	2.469.963	34,9
Sigorta Giderleri	2.510.021	1,0	2.719.185	0,8	209.164	8,3
Diğer	3.380.575	1,4	4.120.649	1,2	740.074	21,9
Danışmanlık Giderleri	6.516.178	2,6	8.262.879	2,5	1.746.701	26,8
Kira Giderleri	399.902	0,2	649.190	0,2	249.288	62,3
Çeşitli Vergiler	300.742	0,1	166.764	0,1	-133.978	-44,5
Dava Giderleri	355.592	0,1	98.500	0,0	-257.092	-72,3
Ulaşım Giderleri	194.886	0,1	111.080	0,0	-83.806	-43,0
Dışarıdan Sağlanan Hizmetler	121.063	0,0	183.935	0,1	62.872	51,9
TOPLAM	89.199.077	35,9	105.950.033	31,9	16.750.956	18,8

Dağıtım ve sistem kullanım bedellerindeki artış üretim miktarı ve TELAŞ tarife artışı ile 2019 Mart ayında satın alınan Erzurum GES şirketlerinin 2019/Ocak-Mart dönemi sistem kullanım giderlerinin olmaması kaynaklı, Bakım ve onarım giderlerindeki artış üretimdeki artışa ek olarak bakım onarım ücretlerinin önemli bir kısmının döviz üzerinden ödenmesi nedeniyle kur artışı kaynaklı, Personel giderlerindeki artış Taşpınar Projesi için uzman personel istihdamı kaynaklıdır.

ENERJİ ŞİRKETLERİ GRUBU HOLDİNG A.Ş.
 Nispetiye Sok. No: 15 Kat: 3 Beşiktaş / İstanbul
 Tic. Sic. No: 272477 / Mersis: 34010102724770000001
 Hayalet Mühürleri V.D. No: 985 0924

GALATA WIND ENERJİ A.Ş.
 Burhan Sok. No: 3 Kat: 3 Beşiktaş / İstanbul
 Tic. Sic. No: 272477 / Mersis: 34010102724770000001

GAZTAZMİN YATIRIM MENKUL DEĞERLER A.Ş.
 Nispetiye Sok. No: 15 Kat: 3 Beşiktaş / İstanbul
 Tic. Sic. No: 272477 / Mersis: 34010102724770000001



Esas Faaliyetlerden Diğer Gelirlerde meydana gelen önemli değişiklikler ile bu değişikliklerin nedenlerine ilişkin açıklama: 31.12.2019'da sona eren 12 aylık dönemde 20.034.908 TL olan esas faaliyetlerden diğer gelirler, 32.336.403 TL (%161,4) artarak 31.12.2020'de sona eren 12 aylık dönemde 52.371.311 TL'ye ulaşmıştır. 31.12.2020'de sona eren 12 aylık mali dönemde esas faaliyetlerden diğer gelirlerdeki artış temel olarak, ticari faaliyetlerden kaynaklanan kur farkı gelirindeki artıştan kaynaklanmıştır. Kur farkı gelirlerindeki artış bankalarda tutulan döviz mevduatı ile cari hesap değerlemesinden kaynaklanan net kur farkı gelirinden oluşmaktadır.

Aşağıdaki tabloda, Şirket'in belirtilen dönemlerdeki esas faaliyetlerinden diğer gelirlerinin dökümü verilmekte ve her gelir türü hasılatın bir yüzdesi olarak gösterilmektedir.

	2019		2020		2019 ve 2020 Karşılaştırması	
	TL	Hasılat %	TL	Hasılat %	Fark TL	Fark %
Ticari Faaliyetlerden Kaynaklanan Kur Farkı Geliri	14.091.280	5,7	41.928.877	12,6	27.837.597	197,6
Faiz Geliri	4.186.830	1,7	5.960.605	1,8	1.773.775	42,4
Karbon Emisyon Sertifika Hakkı Satış Geliri (*)	319.455	0,1	2.793.664	0,8	2.474.209	774,5
Konusu Kalmayan Karşılıklar	-	-	427.565	0,1	427.565	100
Diğer	1.437.343	0,6	1.260.600	0,4	-176.743	-12,3
TOPLAM	20.034.908	8,1	52.371.311	15,8	32.336.403	161,4

* Rüzgar ve güneş enerjisi üretim santralleri yenilenebilir enerji kaynaklarından elektrik üretimi gerçekleştirilmekte olup, çevreye sera gazı emisyonu yapmadığı için karbon emisyon sertifikası hakları elde etmektedir. İlgili bakiye elde edilen sertifika haklarının satışından kaynaklanmaktadır.

Esas Faaliyetlerden Diğer Giderlerde meydana gelen önemli değişiklikler ile bu değişikliklerin nedenlerine ilişkin açıklama:

31.12.2019'da sona eren 12 aylık dönemde 4.142.214 TL olan esas faaliyetlerden diğer giderler, 380.155 TL (%9,2) artarak 31.12.2020'de sona eren 12 aylık dönemde 4.522.369 TL'ye ulaşmıştır. 31.12.2020'de sona eren 12 aylık dönemde esas faaliyetlerden diğer giderlerdeki artış temel olarak Aydın Doğan Vakfı'na yapılan 4.000.000 TL tutarındaki bağıştan kaynaklanmaktadır. Halka arz süreci kapsamında eklenen Esas Sözleşme'nin "Bağış ve Yardımlar" başlıklı 22. Maddesi uyarınca Şirket tarafından yapılan bağışların SPKn'nin örtülü kazanç aktarımı düzenlemelerine, TTK'ya ve ilgili diğer mevzuata aykırılık teşkil etmemesi, gerekli özel durum açıklamalarının yapılması ve yıl içinde yapılan bağışların genel kurulda pay sahiplerinin bilgisine sunulması zorunludur. Şirket tarafından bir hesap dönemi içerisinde yapılacak bağış ve yardımların üst sınırı genel kurul tarafından belirlenir, genel kurulca belirlenen sınırı aşan tutarda bağış yapılamaz ve yapılan bağışlar dağıtılabılır kar matrahına eklenir.

Aşağıdaki tabloda, Şirket'in belirtilen dönemlerdeki esas faaliyetlerinden diğer giderlerinin dökümü verilmekte ve her gider türü hasılatın bir yüzdesi olarak gösterilmektedir.

DOĞAN ENERJİLER
GRUBU
Pazarlama ve Satış
No 65 3670
Hayat Mh. Katilim D. No: 306 065 1024

GALATA WIND ENERJİ A.Ş.
Kuruluş Yılı: 2011
Kırsal Yatırım
No: 211
Kırsal Yatırım
No: 211

GARANTİ YATIRIM MENKUL DEĞERLER A.Ş.
Etiler Mahallesi
No: 100 Kat: 11
Nisan 2021



	2019		2020		2019 ve 2020 Karşılaştırması	
	TL	Hasılat %	TL	Hasılat %	Fark TL	Fark %
Bağış Gideri*	318.000	0,1	4.446.757	1,3	4.128.757	1.298,4
Ticari Faaliyetlerden Kaynaklanan Kur Farkı Gideri	3.062.450	1,2	-	-	-	-100,0
Karşılık Gideri	4.705	0,0	-	-	-	-100,0
Ödenen Cezalar	1.435	0,0	-	-	-	-100,0
Diğer	755.624	0,3	75.612	0,0	-680.012	-90,0
TOPLAM	4.142.214	1,7	4.522.369	1,4	380.155	9,2

*31.12.2020 itibarıyla bakiyenin 4.000.000 TL tutarı Aydın Doğan Vakfı'na yapılan bağış ile ilgilidir (31.12.2019: 250.000 TL).

Finansal Gelirler ve Giderlerinde meydana gelen önemli değişiklikler ile bu değişikliklerin nedenlerine ilişkin açıklama:

31.12.2019'da sona eren 12 aylık dönemde 91.049.644 TL olan net finansal giderler, 15.457.046 TL (%17,0) azalarak 31.12.2020'de sona eren 12 aylık dönemde 75.592.598 TL'ye düşmüştür. 31.12.2020'de sona eren 12 aylık dönemde finansal giderlerdeki azalış temel olarak, banka kredileri net kur farkı giderleri ve banka kredileri faiz giderlerinden kaynaklanmaktadır. Türevlerin kayıtlı değerleri ile piyasa değerleri (market to market) arasındaki fark kaynaklı giderlerde 13.706.199 TL (%97,6) artış olmasına karşın banka kredilerinin geri ödenmesi kaynaklı olarak banka kredileri net kur farkı giderleri 11.881.187 TL (%31,8) ve banka kredileri faiz giderleri 12.806.859 TL (%44,9) azalması sonucunda finansal giderler azalmıştır.

Aşağıdaki tabloda, Şirket'in belirtilen dönemlerdeki finansal gelir ve giderlerinin dökümü verilmekte ve her gelir türü hasılatın bir yüzdesi olarak gösterilmektedir.

	2019		2020		2019 ve 2020 Karşılaştırması	
	TL	Hasılat %	TL	Hasılat %	Fark TL	Fark %
Banka Kredileri Kur Farkı Giderleri/(Gelirleri), Net	37.387.198	15,0	25.506.011	7,7	-11.881.187	-31,8
Türev İşlem Giderleri/(Gelirleri), Net	14.045.119	5,7	27.751.318	8,3	13.706.199	97,6
Banka Kredileri Faiz Giderleri	28.539.973	11,5	15.733.114	4,7	-12.806.859	-44,9
Kiralama Yükümlülüğünden Doğan Faiz Gideri	2.429.114	1,0	2.695.768	0,8	266.654	11,0
Banka Komisyon Gideri	5.130.208	2,1	1.463.333	0,4	-3.666.875	-71,5
Diğer	3.518.032	1,4	2.443.054	0,7	-1.074.978	-30,6
TOPLAM	91.049.644	36,7	75.592.598	22,7	-15.457.046	-17,0

DEĞİŞİKLİKLER
GRUP İZMİR
Halkın Yatırım Menkul Değerler A.Ş.
No:65 31/12/2020
Uyuk Muhafızları D.D. 31.12.2020 1924

GALATA WIND ENERJİ A.Ş.

09 Aralık 2020
08 Aralık 2020

09 Aralık 2020
08 Aralık 2020
09 Aralık 2020
08 Aralık 2020

Vergi Giderlerinde meydana gelen önemli değişiklikler ile bu değişikliklerin nedenlerine ilişkin açıklama:

31.12.2019'da sona eren 12 aylık dönemde 19.795.471 TL olan vergi giderleri, 22.562.588 TL (%114,0) artarak 31.12.2020'de sona eren 12 aylık dönemde 42.358.059 TL'ye ulaşmıştır. 31.12.2020'de sona eren 12 aylık dönemde vergi giderlerindeki artış temel olarak, cari dönem vergi giderlerinden kaynaklanmaktadır. Cari dönem vergi giderlerindeki artış ise vergi öncesi kardaki artıştan kaynaklanmaktadır.

Aşağıdaki tabloda, Şirket'in belirtilen dönemlerdeki vergi giderlerinin dökümü verilmekte ve vergi giderleri hasılatın bir yüzdesi olarak gösterilmektedir.

	2019		2020		2019 ve 2020 Karşılaştırması	
	TL	Hasılat %	TL	Hasılat %	Fark TL	Fark %
Cari Dönem Vergi Gideri	8.488.406	3,4	27.295.599	8,2	18.807.193	221,6
Ertelenmiş Vergi Gideri	11.307.065	4,6	15.062.460	4,5	3.755.395	33,2
Toplam Vergi Gideri	19.795.471	8,0	42.358.059	12,7	22.562.588	114,0

31.12.2019 tarihinde sona eren yıl ile 31.12.2018 tarihinde sona eren yılın karşılaştırılması:

Aşağıda Şirket'in 31.12.2019 ve 31.12.2018 tarihlerinde sona eren mali yıllara ait kar veya zarar ve diğer kapsamlı gelir tablosu, her kalem hasılatın bir yüzdesi olarak ifade edilerek, dönemden döneme gerçekleşen farklar da yüzde olarak belirterek gösterilmiştir.

	2018		2019		2018 ve 2019 Karşılaştırması	
	TL	Hasılat %	TL	Hasılat %	Fark TL	Fark %
Hasılat	672.349.435	100,0	248.421.890	100,0	-423.927.545	-63,1
Satışların Maliyeti (-)	-541.120.216	-80,5	-74.949.347	-30,2	466.170.869	-86,1
Brüt Kâr	131.229.219	19,5	173.472.543	69,8	42.243.324	32,2
Genel Yönetim Giderleri (-)	-10.806.863	-1,6	-12.100.564	-4,9	-1.293.701	12,0
Pazarlama Giderleri (-)	-1.572.594	-0,2	-2.149.166	-0,9	-576.572	36,7
Esas Faaliyetlerden Diğer Gelirler	35.264.951	5,2	20.034.908	8,1	-15.230.043	-43,2
Esas Faaliyetlerden Diğer Giderler (-)	-7.677.535	-1,1	-4.142.214	-1,7	3.535.321	-46,0
ESAS FAALİYET KARI/(ZARARI)	146.437.178	21,8	175.115.507	70,5	28.678.329	19,6
Finansman Giderleri (-)	-99.703.700	-14,8	-91.049.644	-36,7	8.654.056	-8,7
SÜRDÜRÜLEN FAALİYETLER VERGİ ÖNCESİ	46.733.478	7,0	84.065.863	33,8	37.332.385	79,9

DOĞU ENERJİLER
GRUPOVA
Büyükdere Mah. K109
No:65 16711
Etiler - Beşiktaş / İstanbul

GALATA WIND ENERJİSİ
Büyükdere Mah. K109
No:65 16711
Etiler - Beşiktaş / İstanbul

09 Nisan 2021
T.C. SERMAYE PİYASASI KURULU
Mühür

	2018		2019		2018 ve 2019 Karşılaştırması	
	TL	Hasılat %	TL	Hasılat %	Fark TL	Fark %
KARI/(ZARARI)						
Sürdürülen Faaliyetler Vergi Geliri/(Gideri)	-13.240.341	-2,0	-19.795.471	-8,0	-6.555.130	49,5
Dönem Vergi Geliri/(Gideri)	-619.098	-0,1	-8.488.406	-3,4	-7.869.308	1.271,1
Ertelenmiş Vergi Geliri/(Gideri)	-12.621.243	-1,9	-11.307.065	-4,6	1.314.178	-10,4
DÖNEM KARI (ZARARI)	33.493.137	5,0	64.270.392	25,9	30.777.255	91,9

Net satışlar veya gelirlerde meydana gelen önemli değişiklikler ile bu değişikliklerin nedenlerine ilişkin açıklama:

Aşağıda Şirket'in net satışları 31.12.2018'de sona eren 12 aylık dönemde 672.349.435 TL'den 31.12.2019'da sona eren 12 aylık dönemde 423.927.545TL (%63,1) azalarak 248.421.890 TL'ye ulaşmıştır. Azalışın temel sebebi, şirketin elektrik ticareti işlemlerini sonlandırmasıdır.

	2018		2019		2018 ve 2019 Karşılaştırması	
	TL	Hasılat %	TL	Hasılat %	Fark TL	Fark %
Rüzgar Enerjisi Elektrik Gelirleri	179.638.025	26,7	212.816.788	85,7	33.178.763	18,5
Güneş Enerjisi Elektrik Gelirleri	7.372.012	1,1	35.545.852	14,3	28.173.840	382,2
Elektrik Ticaret Gelirleri*	464.338.287	69,1	-	-	-464.338.287	-100,0
Diğer**	21.001.111	3,1	59.250	0,0	-20.995.186	-100,0
Satış Gelirleri	672.349.435	100,0	248.421.890	100,0	-423.927.545	-63,1

* Grup, 2018 yılında hem ikili anlaşmalar kapsamında üçüncü kişilerden satın aldığı hem de kendi santrallerinden ürettiği elektrik enerjisini ilişkili tarafı DOEL'e satarken, üretim şirketi olarak operasyonunu sadeleştirerek, nakit akışını düzenli ve öngörülebilir kılmak adına 31.12.2018 tarihinde üçüncü kişilerle olan ikili anlaşmaları DOEL'e devrederek kendi özel kişiliği bünyesinde yaptığı elektrik ticareti faaliyetine son vermiştir. 2019 yılında DOEL'e sadece kendi santrallerinde ürettiği elektriği satmıştır. DOEL'in 2019 yıl sonunda elektrik ticareti faaliyetine son vermesi üzerine 1 Ocak 2020 tarihinden bu yana üretilen elektrik ikili anlaşma kapsamında AKSA'ya satılmaktadır.

** 2018 yılında diğer gelirlerin tamamı D Yapım'ın faaliyetlerinden kaynaklanan üretim gelirlerini içermektedir. D Yapım Mart 2018'den itibaren faaliyetlerini durdurmuştur.

31.12.2019'da sona eren dönemde bir önceki yıla göre satış gelirlerinin %63,1 oranında düşmesinin esas nedeni Şirket'in 2018 yılı gelirleri içinde %69 oranında payı olan elektrik ticareti faaliyetine 2018 yılında son vermesi, bir diğer nedeni ise birleşme yoluyla devralınan ve yine 2018 gelirleri içinde %3,1 oranında payı olan D Yapım'ın faaliyetlerine 2018 yılında son vermesi olmuştur. Şirket'in esas faaliyet konusu olan kendi üretimi kaynaklı elektrik enerjisi satış gelirleri açısından bakıldığında ise 2018 yılında 187.010.037 TL olan Rüzgar ve Güneş Enerjisi satış gelirleri, 2019 yılında 35.545.852 TL artarak 222.555.889 TL'ye çıkmıştır.

GRUP MENKUL DEĞERLER A.Ş.
Büyükdere Şişli Mevkii
No:65 Kat:15 Katlar:15 Kat:11
Höyük Meydanı Kat:20 No:306 005 Üsk.

GARATA WIND ENERJİ A.Ş.
Büyükdere Şişli Mevkii
No:65 Kat:15 Katlar:15 Kat:11
Höyük Meydanı Kat:20 No:306 005 Üsk.

GRUP MENKUL DEĞERLER A.Ş.
Büyükdere Şişli Mevkii
No:65 Kat:15 Katlar:15 Kat:11
Höyük Meydanı Kat:20 No:306 005 Üsk.



Maliyetler ve maliyetlerde meydana gelen önemli değişiklikler ile bu değişikliklerin nedenlerine ilişkin açıklama:

31.12.2018'de sona eren 12 aylık dönemde 541.120.216 TL olan satışların maliyeti 31.12.2019'da sona eren 12 aylık dönemde 466.170.869 TL (%86,1) azalarak 74.949.347 TL ulaşmıştır. Aynı dönemde satışların toplam maliyetinin hasılatlara oranı %80,5'den %30,2'ye azalmıştır.

	2018		2019		2018 ve 2019 Karşılaştırması	
	TL	Hasılat %	TL	Hasılat %	Fark TL	Fark %
Bakım Onarım Gideri	16.586.207	2,5%	18.242.480	7,3%	1.656.273	10,0
Dağıtım ve İletim Sistem Kullanım Bedelleri	8.786.248	1,3%	16.179.723	6,5%	7.393.475	84,1
Amortisman ve İtfa Payı Giderleri	27.035.906	4,0%	33.597.025	13,5%	6.561.119	24,3
Personel Giderleri	2.078.311	0,3%	1.749.405	0,7%	-328.906	-15,8
Sigorta Giderleri	1.853.800	0,3%	2.510.021	1,0%	656.221	35,4
İkili Anlaşmalar ile Elektrik Alımı*	465.433.164	69,2%	-	-	-465.433.164	-100,0
Diğer**	19.346.580	2,9%	2.670.693	1,1%	-16.675.887	-86,2
Toplam	541.120.216	80,5%	74.949.347	30,2%	-466.170.869	-86,1

* Grup, 2019 ve 2020 yıllarında kendi santrallerinden elde ettiği elektrik enerjisini satın ikili anlaşmalar ile elektrik alımı yapmamıştır.

** 2018 yılı diğer gelirlerinin 17.033.386 TL'lik kısmı D Yapım'ın faaliyetlerinden kaynaklanan reklam ve prodüksiyon giderlerine ilişkindir D Yapım Marti 2018 itibarıyla gayri faal hale gelmiştir.

31.12.2019'da sona eren 12 aylık dönemde maliyet kalemindeki azalış temel olarak 2018 yılı satış maliyetinin % 69,2'sini oluşturan 465.433.164 TL tutarındaki elektrik ticareti faaliyetiyle ilgili elektrik alım maliyeti ile yine satış maliyetinin % 2,9'unu oluşturan D-Yapım faaliyetlerinden kaynaklanan 19.346.580 TL giderin bu faaliyetlere son verilmesi nedeniyle 2019 yılı maliyet kalemleri içinde yer almamasından kaynaklanmaktadır.

2019 yılında dağıtım ve sistem kullanım bedelleri, amortisman ve itfa payları ile sigorta giderlerindeki artışın en önemli nedeni ise 2018 yılı giderleri içinde yer almayan 18.03.2019 tarihinde satın alınan Erzurum GES şirketlerine ait giderlerdir.

Brüt Kar'da meydana gelen önemli değişiklikler ile bu değişikliklerin nedenlerine ilişkin açıklama:

Şirket'in brüt karı 31.12.2018'de sona eren 12 aylık dönemde 131.229.219 TL'den 31.12.2019'da sona eren 12 aylık dönemde 173.472.543 TL'ye (%33,2) artmıştır. Aynı dönemde, Şirket'in brüt kar marjı, %19,5'dan %69,8'e çıkmıştır. Bu artış ağırlıklı olarak elektrik ticareti faaliyetlerine son verilmesinden kaynaklanmaktadır.

Pazarlama Giderlerinde meydana gelen önemli değişiklikler ile bu değişikliklerin nedenlerine ilişkin açıklama:

31.12.2018'de sona eren 12 aylık dönemde 1.572.594 TL olan pazarlama giderleri 31.12.2019'da sona eren 12 aylık dönemde 576.572 TL (%36,7) artarak 2.149.166 TL'ye ulaşmıştır. Gözlemlenen artışın temel olarak danışmanlık giderlerindeki artıştan kaynaklanmıştır. Danışmanlık giderlerinin

DOĞUŞİRKETİ
GRUP İÇİŞİLERİ
Büyükdere Caddesi, Kışla
No:534471, Dışişleri Binası, ANKARA

GALATA WIND ENERJİ
Yatırım ve İşletme
Tic. A.Ş.
Kıyıköy, Beşiktaş, İstanbul

GRUP İÇİŞİLERİ
Büyükdere Caddesi, Kışla
No:534471, Dışişleri Binası, ANKARA



artmasının sebebi GES şirketleri için alınan alınan saha performans ve analiz testlerine ilişkin teknik danışmanlık hizmetidir.

Aşağıdaki tabloda, Şirket'in belirtilen dönemlerdeki pazarlama giderlerinin dökümü verilmekte ve her gider türü hasılatın bir yüzdesi olarak gösterilmektedir.

	2018		2019		2018 ve 2019 Karşılaştırması	
	TL	Hasılat %	TL	Hasılat %	Fark TL	Fark %
Personel Giderleri	1.027.655	0,2	1.219.165	0,5	191.510	18,6
Danışmanlık Gideri	150.828	0,0	515.877	0,2	365.049	242,0
Dışarıdan Sağlanan Hizmetler	106.776	0,0	121.063	0,0	14.287	13,4
Kira Giderleri	26.507	0,0	39.944	0,0	13.437	50,7
Ulaşım Giderleri	58.292	0,0	85.348	0,0	27.056	46,4
Diğer	202.536	0,0	167.769	0,1	-34.767	-17,2
Toplam	1.572.594	0,2	2.149.166	0,9	576.572	36,7

Genel Yönetim Giderlerinde meydana gelen önemli değişiklikler ile bu değişikliklerin nedenlerine ilişkin açıklama:

31.12.2018'de sona eren 12 aylık dönemde 10.806.863 TL olan genel yönetim giderleri 31.12.2019'da sona eren 12 aylık dönemde 1.293.701 TL (%12) artarak 12.100.564 TL'ye ulaşmıştır. Bu dönemdeki artış danışmanlık giderlerindeki artıştan kaynaklanmaktadır. Danışmanlık giderlerindeki artış ağırlıklı olarak ilişkili taraftan alınan mali, hukuki, bilgi işlem ve diğer danışmanlık giderlerindeki artıştan kaynaklanmaktadır. Bu dönemde personel giderlerindeki azalışın nedeni Şirket ile birleşen D Yapım'ın 2018 yılında personelinin iş akdini feshetmesidir.

Aşağıdaki tabloda, Şirket'in belirtilen dönemlerdeki genel yönetim giderlerinin dökümü verilmekte ve her gider türü hasılatın bir yüzdesi olarak gösterilmektedir.

	2018		2019		2018 ve 2019 Karşılaştırması	
	TL	Hasılat %	TL	Hasılat %	Fark TL	Fark %
Danışmanlık Giderleri (*)	4.457.195	0,7	6.000.301	2,4	1.543.106	34,6
Personel Giderleri	5.713.218	0,8	4.115.681	1,7	-1.597.537	-28,0
Kira Giderleri	293.651	0,0	359.958	0,1	66.307	22,6
Amortisman ve İtfa Payları Giderleri	56.979	0,0	316.639	0,1	259.660	455,7
Çeşitli Vergiler	20.638	0,0	300.742	0,1	280.104	1.357,2
Dava Giderleri	0	0,0	355.592	0,1	355.592	a.d.
Ulaşım Giderleri	73.058	0,0	109.538	0,0	36.480	49,9
Diğer	192.124	0,0	542.113	0,2	349.989	182,2
Toplam	10.806.863	1,6	12.100.564	4,9	1.293.701	12,0

* İlgili dönemde büyük bir ölçüde ilişkili taraftan alınan mali, hukuki, bilgi işlem ve diğer danışmanlık hizmetlerinin kaynaklanmaktadır.

GES Enerji Yatırım ve Enerji Hizmetleri A.Ş.
Nispetiye Mahallesi, Kızılkaya Sok. No: 34/6 Üsküdar / İSTANBUL
Tic. Sic. No: 271119 / Şirket Sic. No: 271119 / Mersis No: 34060030924000000000000000

GALATA WIND ENERJİ A.Ş.

Galata Wind Enerji Yatırım ve Enerji Hizmetleri A.Ş.

Galata Wind Enerji Yatırım ve Enerji Hizmetleri A.Ş.

Galata Wind Enerji Yatırım ve Enerji Hizmetleri A.Ş.

GARANTİ YATIRIM MENKUL DEĞERLER A.Ş.

Garanti Yatırım Menkul Değerler A.Ş.

Garanti Yatırım Menkul Değerler A.Ş.

Garanti Yatırım Menkul Değerler A.Ş.



Şirket organizasyon yapısı itibariyle operasyonel faaliyetlere odaklanmış olup destek hizmetleri, mali revizyon ve vergi müşavirliği, hukuk müşavirliği, personel temini ve eğitimi, bilgi işlem ve denetim hizmetleri gibi yönetim hizmetlerini Doğan Grubu'na bağlı şirketlere bu hizmetleri sağlayan Değer Merkezi Hizmetler ve Yönetim Danışmanlığı A.Ş. ("Değer Merkezi")'den almaktadır. Danışmanlık giderlerindeki artış ağırlıklı olarak bu kapsamda alınan mali, hukuki, bilgi işlem ve diğer danışmanlık giderlerindeki artıştan kaynaklanmaktadır.

Niteliklere Göre Giderlerde meydana gelen önemli değişiklikler ile bu değişikliklerin nedenlerine ilişkin açıklama:

31.12.2018'de sona eren 12 aylık dönemde 553.499.673 TL olan niteliklerine göre giderler 31.12.2019'da sona eren 12 aylık dönemde 464.300.596 TL (%83,9) azalarak 89.199.077 TL'ye düşmüştür. Düşüşün temel sebebi, 2018 yılında son verilen elektrik ticareti faaliyetine ilişkin 465.433.164 TL tutarındaki giderin 2009 yılı giderleri içinde yer almamasıdır.

	2018		2019		2018 ve 2019 Karşılaştırması	
	TL	Hasılat %	TL	Hasılat %	Fark TL	Fark %
Bakım Onarım Gideri	16.586.207	2,5	18.242.480	7,3	1.656.273	10,0
Dağıtım ve Sistem Kullanım Bedelleri	8.786.248	1,3	16.179.723	6,5	7.393.475	84,1
Amortisman ve İtfa Payı Giderleri	27.092.885	4,0	33.913.664	13,7	6.820.779	25,2
Personel Giderleri	8.819.184	1,3	7.084.251	2,9	-1.734.933	-19,7
Sigorta Giderleri	1.853.800	0,3	2.510.021	1,0	656.221	35,4
Diğer	19.741.240	2,9	3.380.575	1,4	-16.360.665	-82,9
Danışmanlık Giderleri (*)	4.608.023	0,7	6.516.178	2,6	1.908.155	41,4
Kira Giderleri	320.158	0,0	399.902	0,2	79.744	24,9
Çeşitli Vergiler	20.638	0,0	300.742	0,1	280.104	1.357,2
Dava Giderleri	0	0,0	355.592	0,1	355.592	a.d.
Ulaşım Giderleri	131.350	0,0	194.886	0,1	63.536	48,4
Dışarıdan Sağlanan Hizmetler	106.776	0,0	121.063	0,0	14.287	13,4
İkili Anlaşmalar ile Elektrik Alımı	465.433.164	69,2	0	0,0	-465.433.164	a.d.
TOPLAM	553.499.673	82,3	89.199.077	35,9	-464.300.596	-83,9

Esas Faaliyetlerden Diğer Gelirlerde meydana gelen önemli değişiklikler ile bu değişikliklerin nedenlerine ilişkin açıklama:

31.12.2018'de sona eren 12 aylık dönemde 35.264.951 TL olan esas faaliyetlerden diğer gelirler 31.12.2019'da sona eren 12 aylık dönemde 15.230.043 TL (%43,2) azalarak 20.034.908 TL'ye düşmüştür. Bu dönemdeki düşüş ticari faaliyetlerden kaynaklanan kur farkı gelirindeki düşüşten kaynaklanmaktadır. İlgili düşüşün temel sebebi bankalarda tutulan döviz miktarı ile döviz kurunun 2018 yılına kıyasla daha az artmasıdır.

DOĞAN ŞİRKETLER
GRUP İÇİNDEN
Hizmetler
No: 1117, Uşakcadan 15700000000 TL
11176, Uşakcadan 1117, No: 31176, 11176

GALATA WIND ENERJİ A.Ş.
Büyükdere, Kat: 11, No: 11176, 11176
11176, Uşakcadan 1117, No: 31176, 11176

GARANTİ YATIRIM MENKUL DEĞERLER A.Ş.
Nispetiye, Kat: 9, No: 11176, 11176
11176, Uşakcadan 1117, No: 31176, 11176



Aşağıdaki tabloda, Şirket'in belirtilen dönemlerdeki esas faaliyetlerinden diğer gelirlerinin dökümü verilmekte ve her gelir türü hasılatın bir yüzdesi olarak gösterilmektedir.

	2018		2019		2018 ve 2019 Karşılaştırması	
	TL	Hasılat %	TL	Hasılat %	Fark TL	Fark %
Ticari Faaliyetlerden Kaynaklanan Kur Farkı Geliri*	28.663.639	4,3	14.091.280	5,7	-14.572.359	-50,8
Faiz Geliri	3.142.410	0,5	4.186.830	1,7	1.044.420	33,2
Karbon Emisyon Sertifika Hakları Satış Geliri	11.852	0,0	319.455	0,1	307.603	2.595,4
Konusu Kalmayan Karşılıklar	517.730	0,1	-	-	-517.730	a.d.
Diğer	2.929.320	0,4	1.437.343	0,6	-1.491.977	-50,9
TOPLAM	35.264.951	5,2	20.034.908	8,1	-15.230.043	-43,2

* Şirket'in ticari faaliyetleri kapsamında bankalarda tuttuğu döviz mevduatı ve döviz cinsi alacaklarının ve ticari borçlarının döviz kuru hareketleri sonucunda oluşan kur farkıdır.

Esas Faaliyetlerden Diğer Giderlerde meydana gelen önemli değişiklikler ile bu değişikliklerin nedenlerine ilişkin açıklama:

31.12.2018'de sona eren 12 aylık dönemde 7.677.535 TL olan esas faaliyetlerden diğer giderler 31.12.2019'da sona eren 12 aylık dönemde 3.535.321 TL (%46) azalarak 4.142.214 TL'ye düşmüştür. Bu dönemdeki düşüş ağırlıklı olarak ticari faaliyetlerden kaynaklanan kur farkı giderindeki düşüştan kaynaklanmaktadır.

Aşağıdaki tabloda, Şirket'in belirtilen dönemlerdeki esas faaliyetlerinden diğer giderlerinin dökümü verilmekte ve her gider türü hasılatın bir yüzdesi olarak gösterilmektedir.

	2018		2019		2018 ve 2019 Karşılaştırması	
	TL	Hasılat %	TL	Hasılat %	Fark TL	Fark %
Bağış Gideri	123.018	0,0	318.000	0,1	194.982	158,5
Ticari Faaliyetlerden Kaynaklanan Kur Farkı Gideri	6.061.673	0,9	3.062.450	1,2	-2.999.223	-49,5
Karşılık Gideri	260.290	0,0	4.705	0,0	-255.585	-98,2
Ödenen Cezalar	728.454	0,1	1.435	0,0	-727.019	-99,8
Diğer	504.100	0,1	755.624	0,3	251.524	49,9
TOPLAM	7.677.535	1,1	4.142.214	1,7	-3.535.321	-46,0

Finansal Gelir ve giderlerde meydana gelen önemli değişiklikler ile bu değişikliklerin nedenlerine ilişkin açıklama:

31.12.2018'de sona eren 12 aylık dönemde 99.703.700 TL olan finansal giderler 31.12.2019'da sona eren 12 aylık dönemde 8.654.056 TL (%8,7) azalarak 91.049.644 TL'ye düşmüştür. Bu dönemdeki düşüş ağırlıklı olarak kur farkı giderlerindeki düşüştan kaynaklanmaktadır.

anlaşmaları kaynaklı giderlerde 47.101.078 TL artış olmasına karşın yabancı para cinsinden olan banka kredilerinin geri ödenmesi sonucu net kur farkı giderlerinin 67.734.489 TL azalması sonucunda finansal giderler azalmıştır.

Aşağıdaki tabloda, Şirket'in belirtilen dönemlerdeki finansal gelir ve giderlerinin dökümü verilmekte ve her gelir türü hasılatın bir yüzdesi olarak gösterilmektedir.

	2018		2019		2018 ve 2019 Karşılaştırması	
	TL	Hasılat %	TL	Hasılat %	Fark TL	Fark %
Banka Kredileri Kur Farkı Giderleri/(Gelirleri), Net	105.121.687	15,6	37.387.198	15,0	67.734.489	-64,4
Türev İşlem Giderleri/(Gelirleri), Net	(33.055.959)	-4,9	14.045.119	5,7	47.101.078	142,5
Banka Kredileri Faiz Giderleri	25.445.848	3,8	28.539.973	11,5	3.094.125	12,2
Kiralama Yükümlülüğünden Doğan Faiz Gideri	-	-	2.429.114	1,0	-	-
Banka Komisyon Gideri	675.108	0,1	5.130.208	2,1	4.455.100	659,9
Diğer	1.517.016	0,2	3.518.032	1,4	2.001.016	131,9
TOPLAM	99.703.700	14,8	91.049.644	36,7	-8.654.056	-8,7

Vergi Giderlerinde meydana gelen önemli değişiklikler ile bu değişikliklerin nedenlerine ilişkin açıklama:

31.12.2018'de sona eren 12 aylık dönemde 13.240.341 TL olan vergi giderleri 31.12.2019'da sona eren 12 aylık dönemde 6.555.130 (%49,5) artarak 19.795.471 TL'ye çıkmıştır. 31.12.2019'da sona eren 12 aylık dönemde vergi giderlerindeki artış temel olarak, cari dönem vergi giderlerinden kaynaklanmaktadır. Cari dönem vergi giderlerindeki artış ise vergi öncesi kardaki artıştan kaynaklanmaktadır.

Aşağıdaki tabloda, Şirket'in belirtilen dönemlerdeki vergi giderlerinin dökümü verilmekte ve vergi giderleri hasılatın bir yüzdesi olarak gösterilmektedir.

	2018		2019		2018 ve 2019 Karşılaştırması	
	TL	Hasılat %	TL	Hasılat %	Fark TL	Fark %
Cari Dönem Vergi Gideri	619.098	0,1	8.488.406	3,4	7.869.308	1.271,1
Ertelenmiş Vergi Gideri	12.621.243	1,9	11.307.065	4,6	-1.314.178	-10,4
Toplam Vergi Gideri	13.240.341	2,0	19.795.471	8,0	6.555.130	49,5

DOĞUŞEKİTİM
GALATA HOLDİNG A.Ş.
Nispetiye Mah. Kısıklı Cad. No: 1
34398 Beşiktaş/İstanbul
Tic. Sic. No: 273194/0924

GALATA WIND ENERJİ A.Ş.
Nispetiye Mah. Kısıklı Cad. No: 1
34398 Beşiktaş/İstanbul
Tic. Sic. No: 273194/0924

GARANTİ YATIRIM MENKUL DEĞERLER A.Ş.
Nispetiye Mah. Kısıklı Cad. No: 1
34398 Beşiktaş/İstanbul
Tic. Sic. No: 273194/0924
Nisan 2021



10.2.3. İhraççının, izahnamede yer alması gereken finansal tablo dönemleri itibariyle meydana gelen faaliyetlerini doğrudan veya dolaylı olarak önemli derecede etkilemiş veya etkileyebilecek kamusal, ekonomik, finansal veya parasal politikalar hakkında bilgiler:

Grup, faaliyetlerinden dolayı çeşitli finansal risklere maruz kalmaktadır. Bu riskler, döviz kuru riski, faiz oranı riski, kredi riski ve likidite riskidir. Grup'un genel risk yönetimi programı, finansal piyasaların değişkenliğine ve muhtemel olumsuz etkilerin Grup'un finansal performansı üzerindeki potansiyel olumsuz etkilerin en aza indirgenmesini amaçlamıştır. Grup maruz kaldığı çeşitli risklerden korunma amacıyla türev finansal araçlardan sınırlı olarak yararlanmaktadır.

Döviz Kuru Riski

Döviz kurlarında meydana gelen beklenmedik dalgalanmaların işletmelerin mali durumu üzerinde yarattığı olumsuz etkiye döviz kuru riski denmektedir. Döviz kuru riski, belli bir dönemde belli bir döviz cinsinden beklenen nakit girişlerin beklenen nakit çıkışlarından farklı olması durumunda ortaya çıkar.

Şirket, döviz cinsinden borçlu bulunulan meblağların yerel para birimine çevrilmesinden dolayı kur değişikliklerinden doğan döviz riskine sahiptir. Bu riskler, döviz pozisyonunun analiz edilmesi ve türev araçlar ile takip edilmekte ve sınırlandırılmaktadır.

Şirket'in net döviz pozisyonuna ilişkin bilgiler aşağıdaki gibidir.

	31.12.2018	31.12.2019	31.12.2020
Döviz cinsinden varlıklar	139.537.340	131.570.839	65.513.909
Döviz cinsinden yükümlülükler	(353.089.178)	(193.651.721)	(231.797.425)
Net döviz pozisyonu	(213.551.838)	(62.080.882)	(166.283.516)

Şirket izahnameye konu finansal tablo dönemlerinin tamamında negatif döviz pozisyonuna sahip olup, döviz kur riski taşımaktadır. Bunun yanında Şirketin satışlarını YEKDEM kapsamında Amerikan Dolarına endeksli olarak yapması kur riskinin önemli bir kısmını kendi içinde dengelemektedir.

Şirket'in sahip olduğu Avro ve ABD Doları cinsinden döviz pozisyonlarının TL'nin yabancı paralar karşısında %20 değer kazanması ve kaybetmesi ve diğer tüm değişkenlerin sabit olduğu varsayımı altında dönem net kar/zararı ile özkaynaklar üzerindeki etkisi aşağıda belirtilmiştir:

	31.12.2018		31.12.2019		31.12.2020	
	ABD Doları	Avro	ABD Doları	Avro	ABD Doları	Avro
% 20 Artış	17.103.028	(59.813.397)	(3.116)	(12.413.060)	(13.389.542)	(19.867.163)
% 20 Azalış	(17.103.028)	59.813.397	3.116	12.413.060	13.389.542	19.867.163

Faiz Oranı Riski

Şirket'in finansal yükümlülükleri, Şirket'i faiz oranı riskine maruz bırakmaktadır. 31.12.2018 tarihi itibarıyla Şirket'teki finansal yükümlülükler ağırlıklı olarak değişken faizli borçlanmaların, 31.12.2019 ve 31.12.2020 tarihleri itibarıyla Şirket'in finansal yükümlülükler ağırlıklı olarak sabit faizli borçlanmalardan oluşmaktadır. Ancak, her halükarda faiz oranlarındaki değişimler, yerleşen

finansman ve diğer amaçlarla borçlanmalar faiz oranlarındaki değişimlerden olumsuz yönde etkilenebilir.

Kredi Riski

Finansal varlıkların mülkiyeti, karşı tarafın, sözleşmelerin şartlarını yerine getirmeme risk unsurunu taşır. Bu riskleri, her anlaşmada bulunan karşı taraf (ilişkili taraflar hariç) için ortalama riski kısıtlayarak ve gerektiği takdirde teminat alarak karşılanmaktadır.

Likidite Riski

Likidite riski, genel olarak firmanın nakit akışındaki dengesizlik sonucunda nakit çıkışlarını tam olarak ve zamanında karşılayacak düzeyde nakit mevcuduna veya nakit girişine sahip olmama riskidir. Fonlamaya ilişkin likidite riski, nakit giriş ve çıkışındaki düzensizlikler ve vadeye bağlı nakit akımı uyumsuzlukları nedeniyle fonlama yükümlülüğünü makul bir maliyet ile yerine getirememeye ihtimalini ifade etmektedir. İlerleyen dönemlerde nakit akışlarındaki dengesizlikler nedeniyle Şirket likidite riskine maruz kalabilir.

10.3. İhraççının borçluluk durumu

Aşağıda yer alan tablo, Şirket'in 31.12.2018, 31.12.2019 ve 31.12.2020 tarihinde sona eren mali yıllarda ihraççının borçluluk durumunu göstermektedir.

TL	31.12.2018	31.12.2019	31.12.2020
Borçluluk Durumu			
Kısa vadeli yükümlülükler	176.013.951	98.856.387	302.493.950
Garantili			
Teminatlı	71.580.417	8.033.848	10.881.440
Garantisiz/Teminatsız			
Uzun vadeli yükümlülükler (uzun vadeli borçların kısa vadeli kısımları hariç)	343.591.882	398.909.093	390.887.327
Garantili	233.564.234	72.304.635	87.051.517
Teminatlı			
Garantisiz/Teminatsız			
Kısa ve Uzun Vadeli Yükümlülükler Toplamı	519.605.833	497.765.480	693.381.277

31.12.2018 tarihinde "Kısa ve Uzun Vadeli Yükümlülükler Toplamı" olarak görünen 519.605.833 TL. yükümlülük Mersin ve Şah RES santralleri, Erzurum ve Çorum GES şirketlerinin satın alınması ile 2017 yılında Mersin RES ek kapasite yatırımı için kullanılan kredilerden kaynaklanmaktadır. 2019 ve 2020 yıllarında vadesi gelen kredi anapara ve taksitleri ödenmiş, ayrıca mevcut kredilere ilave olarak Taşpınar RES projesinin finansmanı için 2019 yılında Öncü Girişim Sermayesi Yatırım Ortaklığı A.Ş.den 18.000.000 Amerikan doları, 2020 yılında ise TEB ve Albaraka'dan 169.900.000 TL tutarında kredi kullanılmıştır.

TL	31.12.2018	31.12.2019	31.12.2020
Net Borçluluk Durumu			
A. Nakit ve Nakit Benzerleri	44.908.930	132.678.154	66.124.675
B. Aın Saum Amaçlı Finansal			

GRUVA WIND ENERJİ A.Ş.
Büyükdere Mahallesi Kızılkaya
No:65/107 Kat:6 - Beşiktaş/İSTANBUL
Höyük Mahallesi V.İ.D. No:25/005 0924

GALATA WIND ENERJİ A.Ş.
Büyükdere Mahallesi Kızılkaya
No:65/107 Kat:6 - Beşiktaş/İSTANBUL
Höyük Mahallesi V.İ.D. No:25/005 0924

09 Nisan 2021
T.C. İÇİŞLERİ BAKANLIĞI
SİYASAL İSTİSNA VE
DİPLOMATİ BAKANLIĞI
İSTANBUL

C. Likidite (A+B)	44.908.930	132.678.154	66.124.675
D. Kısa Vadeli Finansal Alacaklar	-	-	-
E. Kısa Vadeli Banka Kredileri	42.167.222	75.000.000	105.000.000
F. Uzun Vadeli Banka Kredilerinin Kısa Vadeli Kısmı	80.275.840	9.127.067	18.487.631
G.Kiralama İşlemlerinden Kaynaklanan Yükümlülükler	-	1.999.708	1.698.787
H. Diğer Kısa Vadeli Finansal Borçlar	-	-	132.294.672
I. Kısa Vadeli Finansal Borçlar (D+E+F+G+H)	122.443.062	86.126.775	257.481.090
J. Kısa Vadeli Net Finansal Borçluluk (I-D-C)	77.534.132	(46.551.379)	191.356.415
K. Uzun Vadeli Banka Kredileri	272.120.768	198.381.969	279.941.950
L. Tahviller	-	-	-
M. Kiralama İşlemlerinden Kaynaklanan Yükümlülükler	-	11.013.977	13.211.926
N. Diğer Uzun Vadeli Krediler	-	106.990.427	-
O. Uzun Vadeli Finansal Borçluluk (K+L+M+N)	272.120.768	316.386.373	293.153.876
P. Net Finansal Borçluluk (J+O)	349.654.900	269.834.994	484.510.291

11. İHRAÇÇININ FON KAYNAKLARI

11.1. İhraççının kısa ve uzun vadeli fon kaynakları hakkında bilgi:

TL	31.12.2020	Payı
Kısa vadeli yükümlülükler	302.493.950	18,7%
Kısa vadeli borçlanmalar		
- Banka kredileri	105.000.000	6,5%
Uzun vadeli borçlanmaların kısa vadeli kısımları		
- Banka kredileri	18.487.631	1,1%
- Kiralama işlemlerinden borçlar	1.527.077	0,1%
- İlişkili taraflardan uzun vadeli borçlanmaların kısa vadeli kısımları		
- Kiralama işlemlerinden borçlar	171.710	0,01%
- Diğer uzun vadeli borçlanmaların kısa vadeli kısımları	132.294.672	8,2%
Ticari borçlar		
- İlişkili taraflara ticari borçlar	1.430.162	0,1%
- İlişkili olmayan taraflara ticari borçlar	5.620.230	0,3%
Türev araçlar	32.936.362	2,0%
Diğer borçlar		
- İlişkili olmayan taraflara diğer borçlar	2.660.544	0,2%
Çalışanlara sağlanan faydalar kapsamında borçlar	1.398.300	0,1%
Kısa vadeli varşılıklar		

GÜNEŞ HOLDİNG A.Ş.
Nispetiye Mah. Kızılkaya Cad. No: 53/676 Kat: 11 - Beşiktaş/İSTANBUL
Boşluk Mülkiyet No: 256/05 0924

GAZATA WIND ENERJİ A.Ş.
Nispetiye Mah. Kızılkaya Cad. No: 53/676 Kat: 11 - Beşiktaş/İSTANBUL
Boşluk Mülkiyet No: 256/05 0924

09 Ocak 2021
Mühür
Mühür
Mühür



TL	31.12.2020	Payı
- Diğer kısa vadeli karşılıklar	282.290	0,02%
- Çalışanlara sağlanan faydalara ilişkin kısa vadeli karşılıklar	684.972	0,04%
Uzun vadeli yükümlülükler	390.887.327	24,1%
Uzun vadeli borçlanmalar		
- İlişkili olmayan taraflardan uzun vadeli borçlanmalar		
- Banka kredileri	279.941.950	17,3%
- Kiralama işlemlerinden borçlar	13.101.954	0,8%
- İlişkili taraflardan uzun vadeli borçlanmalar		
- Kiralama işlemlerinden borçlar	109.972	0,01%
Uzun vadeli karşılıklar		
- Çalışanlara sağlanan faydalara ilişkin uzun vadeli karşılıklar	896.894	0,1%
Ertelenmiş vergi yükümlülüğü	96.836.557	6,0%
ÖZKAYNAKLAR	927.237.363	57,2%
Ana ortaklığa ait özkaynaklar	927.237.363	57,2%
Çıkarılmış sermaye	534.791.458	33,0%
Paylara İlişkin Primler/(iskontolar)	4.000.000	0,2%
Kar veya zararda yeniden sınıflandırılmayacak birikmiş diğer kapsamlı gelirler (giderler)		
- Tanımlanmış fayda planları yeniden ölçüm kazançları (kayıpları)	484.574	0,03%
Kardan ayrılan kısıtlanmış yedekler	15.491.356	1,0%
Geçmiş yıllar karları veya zararları	216.113.433	13,3%
Net dönem karı veya zararı	156.356.542	9,6%
TOPLAM KAYNAKLAR	1.620.618.640	100,0%

Şirket'in 31.12.2020 tarihi itibariyle fon kaynaklarının % 57,2'si özkaynaklarından, % 18,7'si kısa vadeli yükümlülüklerden, % 24,1'i uzun vadeli yükümlülüklerden oluşmaktadır. Şirket, Özkaynaklar dışında kısa vadeli finansal borçlanma yoluyla 257.481.090 TL (uzun vadeli borçların kısa vadeli kısımları dâhil), uzun vadeli finansal borçlanma yoluyla da 293.043.904 TL olmak üzere finansal borçlanma yoluyla toplam 550.524.994 TL net kaynak yaratmıştır. Finansal borçların toplam kaynaklara oranı % 34,0 düzeyindedir. Özkaynaklar ve finansal borçların toplam kaynaklara oranı % 91,2'dir. Uzun vadeli finansal borçların tamamı olan 293.043.904 TL ile kısa vadeli finansal borçların 132.466.382 TL'lik kısmı Taspinar RES projesinin finansmanında (toplam 425.510.286 TL, toplam kaynaklara oranı %26,3) kullanılmıştır. Diğer önemli fon kaynakları ise; kısa vadeli kaynaklar arasında yer alan 32.936.362 TL tutarında (toplam kaynaklara oranı %2,0 olan türev araç yükümlülüğü (24.12.2021 vadeli çapraz faiz ve kur swap işleminin 2020 yıl sonu gerçeğe uygun değerine -mark to market değerine göre hesaplanan yükümlülük)) 7.050.392 TL ticari borç (toplam kaynaklara oranı %0,4) ile uzun vadeli fon kaynakları arasında yer alan 96.836.557 TL tutarındaki ertelenmiş vergi yükümlülüğüdür (toplam kaynaklara oranı %6,0).

Şirket'in 31.12.2020 tarihi itibariyle kullandığı kredilerin ilgili para biriminden tutar, kalan bakiye ve vadelerine ilişkin bilgiler aşağıdaki gibidir.

GALATIN ENERJİ A.Ş.
 ANKARA
 T.C. MİLLÎ VE HANGİŞİN İŞLERİ BAKANLIĞI
 EKİTLİK VE KURUMSAL İŞLER GENEL MÜDÜRLÜĞÜ
 ŞİRKETLERİN İZLENİMİ VE İZLENİMİNE İLİŞKİN İZLENİM RAPORU
 2021

GALATIN ENERJİ A.Ş.
 ANKARA
 T.C. MİLLÎ VE HANGİŞİN İŞLERİ BAKANLIĞI
 EKİTLİK VE KURUMSAL İŞLER GENEL MÜDÜRLÜĞÜ
 ŞİRKETLERİN İZLENİMİ VE İZLENİMİNE İLİŞKİN İZLENİM RAPORU
 2021

ŞİRKETLERİN İZLENİMİ VE İZLENİMİNE İLİŞKİN İZLENİM RAPORU
 2021
 Nisan 2021

Kredi Veren	Kredi Tutarı	Para Birimi	31.12.2020 İtibariyle Kalan Bakiye	Faiz oranı (%)	Vadesi
Hypobank	14.495.862	Avro	10.871.897	Euribor+0,65	31.07.2029
Garanti Bankası	60.000.000	TL	60.000.000	10,40	24.12.2021
Garanti Bankası	45.000.000	TL	45.000.000	8,60	07.05.2021
Öncü Girişim Ser. Yat. Ort. A.Ş.	18.000.000	ABD Doları	18.000.000	4,5	24.12.2021
Türk Ekonomi Bankası	120.000.000	TL	120.000.000	15,50	09.10.2022
Albaraka Türk Katılım Bankası	69.900.000	TL	69.900.000	14,57	13.10.2022

Kredilerin orjinal para birimi bazında yıllar itibariyle ödenmesi gereken anapara ve taksit tutarlarına ilişkin bilgiler aşağıdaki tabloda belirtilmiştir.

Kredi Bakiyesi		Yıllar İtibariyle Ödenecek Kredi Anapara ve Taksitleri								
31.12.2020	Onb	2021	2022	2023	2024	2025	2026	2027	2028	2029
10.871.897	Euro	1.207.989	1.207.989	1.207.989	1.207.989	1.207.989	1.207.989	1.207.989	1.207.989	1.207.989
294.900.000	TL	105.000.000	189.900.000	-	-	-	-	-	-	-

11.2. Nakit akımlarına ilişkin değerlendirme:

TL	31.12.2018	31.12.2019	31.12.2020
A. İŞLETME FAALİYETLERİNDEN NAKİT AKIŞLARI	118.705.362	205.318.848	292.669.692
Dönem karı (zararı)	33.493.137	64.270.392	156.356.542
Dönem net karı (zararı) mutabakatı ile ilgili düzeltmeler	71.322.276	102.170.504	147.853.098
Amortisman ve itfa gideri ile ilgili düzeltmeler	27.092.885	33.913.664	34.544.685
Karşılıklar ile ilgili düzeltmeler			
- Çalışanlara sağlanan faydalara ilişkin karşılıklar (iptali) ile ilgili düzeltmeler	1.787.249	80.893	317.333
- Diğer karşılıklar (iptalleri) ile ilgili düzeltmeler	(130.867)	4.705	(427.565)
Faiz (gelirleri) ve giderleri ile ilgili düzeltmeler			
- Faiz gelirleri ile ilgili düzeltmeler	(3.142.410)	(4.186.830)	(5.960.605)
- Faiz giderleri ile ilgili düzeltmeler	25.445.848	30.969.087	18.428.882
Gerçeğe uygun değer kayıpları (kazançları) ile ilgili düzeltmeler	(33.055.959)	14.045.119	27.751.318
Vergi (geliri)/gideri ile ilgili düzeltmeler	13.240.341	19.795.471	42.358.059
Gerçekleşmemiş yabancı para çevrim farkları ile ilgili düzeltmeler	40.085.189	7.548.395	30.840.991
İşletme sermayesinde gerçekleşen değişimler	12.353.518	42.773.088	14.922.737
Stoktaki azalış/ artışı ile ilgili düzeltmeler	1.144.345		

GRUPOVA G.İ.İ.İ.
Hürriyet Meydanı - 34398 Beşiktaş/İstanbul
No:67 14470 İskitler - 34398 Beşiktaş/İstanbul
Hüyük Sokak No: 67/1 Kat: 501 005 0924

GALATA WIND ENERJİ A.Ş.
Hürriyet Meydanı - Beşiktaş/İstanbul
120
1077

31.12.2020
3923
PİYASASI KURUMU
ABİ

TL	31.12.2018	31.12.2019	31.12.2020
		(1.661.310)	(3.667)
Ticari alacaklardaki azalış/(artış) ile ilgili düzeltmeler			
- İlişkili taraflardan ticari alacaklardaki azalış/(artış)	(6.769.926)	42.743.149	12.426.679
- İlişkili olmayan taraflardan ticari alacaklardaki azalış/(artış)	1.956.139	2.462.336	(23.375.054)
Çalışanlara sağlanan faydalar kapsamında borçlardaki artış/(azalış)	(359.119)	113.471	867.792
Faaliyetlerle ilgili diğer alacaklardaki azalış/(artış) ile ilgili düzeltmeler			
- İlişkili taraflardan faaliyetlerle ilgili diğer alacaklardaki azalış/(artış)	(15.594.766)	15.594.766	-
- İlişkili olmayan taraflardan faaliyetlerle ilgili diğer alacaklardaki azalış/(artış)	7.734.745	9.750.181	(694.138)
Ticari borçlardaki artış/(azalış) ile ilgili düzeltmeler			
- İlişkili taraflara ticari borçlardaki artış/(azalış)	(97.062)	2.119	969.057
- İlişkili olmayan taraflara ticari borçlardaki artış/(azalış)	13.933.264	(39.718.818)	(2.646.004)
Faaliyetler ile ilgili diğer borçlardaki artış/(azalış) ile ilgili düzeltmeler			
- İlişkili olmayan taraflara faaliyetlerle ilgili diğer borçlardaki artış/(azalış)	(17.884.076)	(3.328.901)	1.950.845
İşletme sermayesinde gerçekleşen diğer artış/(azalış) ile ilgili düzeltmeler			
- Faaliyetlerle ilgili diğer varlıklardaki azalış/(artış)	28.289.974	16.816.095	25.427.227
Faaliyetlerden elde edilen nakit akışları	117.168.931	209.213.984	319.132.377
Çalışanlara sağlanan faydalara ilişkin karşılıklar kapsamında yapılan ödemeler	(450.108)	(131.920)	(7.631)
Vergi iadeleri (ödemeleri)	(1.142.901)	(7.959.736)	(32.414.183)
Alınan faiz	3.129.440	4.196.520	5.959.129
B. YATIRIM FAALİYETLERİNDEN KAYNAKLANAN NAKİT AKIŞLARI	(9.724.850)	(75.763.892)	(425.710.509)
Maddi ve maddi olmayan duran varlıklar alımından kaynaklanan nakit çıkışları	(6.475.298)	(11.912.913)	(425.073.240)
Maddi ve maddi olmayan duran varlıklar satışından kaynaklanan nakit girişleri	462.363	1.087.814	412.731
Bağlı ortaklıkların kontrolünün elde edilmesine yönelik alımlara ilişkin nakit çıkışları	(4.767.312)	(17.669.707)	(1.000.000)
Diğer nakit çıkışları/(girişleri)	297	(47.269.086)	(50.000)



TL	31.12.2018	31.12.2019	31.12.2020
C. FİNANSMAN FAALİYETLERİNDEN NAKİT AKIŞLARI	(119.229.063)	(41.776.042)	66.485.862
Borçlanmadan kaynaklanan nakit girişleri			
- Kredilerden nakit girişleri	181.868.031	286.230.535	294.900.000
Borç ödemelerine ilişkin nakit çıkışları			
- Kredi geri ödemelerine ilişkin nakit çıkışları	(155.361.071)	(407.729.990)	(208.324.062)
Diğer finansal borçlanmalardan nakit girişleri	-	106.743.600	-
Kira sözleşmelerinden kaynaklanan borç ödemelerine ilişkin nakit çıkışları	-	(650.767)	(3.172.092)
Ödenen faiz	(23.610.136)	(26.369.420)	(6.917.984)
Ödenen temettüleri	-	-	(10.000.000)
Diğer nakit çıkışları	(122.125.887)	-	-
NAKİT VE NAKİT BENZERLERİNDEKİ NET ARTIŞ (AZALIŞ) (A+B+C)	(10.248.551)	87.778.914	(66.554.955)
D. DÖNEM BAŞI NAKİT VE NAKİT BENZERLERİ	55.134.602	44.886.051	132.664.965
E. DÖNEM SONU NAKİT VE NAKİT BENZERLERİ (A+B+C+D)	44.886.051	132.664.965	66.110.010

İşletme faaliyetlerinden kaynaklanan (esas faaliyetlerinde kullanılan) nakit akışı

Şirket, işletme faaliyetlerinden 31.12.2018, 31.12.2019 ve 31.12.2020 tarihlerinde sona eren mali yıllarda sırasıyla 118.705.362 TL, 205.318.848 TL ve 292.669.692 TL nakit elde etmiştir.

Şirket'in 31.12.2019 tarihinde sona eren mali yılda işletme faaliyetleri kapsamında nakit akışını artırması esas olarak ilişkili taraflardan ticari alacaklardaki 42.743.149 TL'lik azalış kaynaklıdır. 31.12.2020 tarihinde sona eren mali yılda ise işletme faaliyetlerinden yaratılan nakit akışının bir önceki mali yıla oranla düşük gerçekleşmesinin temel nedeni ise ilişkili olmayan taraflardan ticari alacaklardaki ve vergi ödemelerinde kullanan nakit tutarının artışı kaynaklıdır.

Yatırım faaliyetlerinden kaynaklanan (yatırım faaliyetlerinde kullanılan) nakit akışı

Şirket, yatırım faaliyetleri kapsamında 31.12.2018, 31.12.2019 ve 31.12.2020 tarihlerinde sona eren mali yıllarda sırasıyla 9.724.850 TL, 75.763.892 TL ve 425.710.509 TL tutarında nakit kullanmıştır. Bu kapsamda, 2018, 2019 ve 2020 yıllarında maddi ve maddi olmayan duran varlıklar alımından kaynaklanan nakit çıkışları sırasıyla 6.475.298 TL, 11.912.913 TL ve 425.073.240 TL tutarında gerçekleşmiştir. Bağlı ortaklıkların kontrolünün elde edilmesine yönelik alışlara ilişkin nakit çıkışları, 31.12.2018, 31.12.2019 ve 31.12.2020 tarihlerinde sona eren mali yıllarda sırasıyla 4.767.312 TL, 17.669.707 TL ve 1.000.000 TL tutarında gerçekleşmiştir. Diğer nakit çıkışları kaleminde yer alan 2019 yılındaki 47.269.086 TL nakit çıkışı Taşpınar Projesi için tedarikçi ve taşeronlara verilen avans, 2020 yılındaki 50.000 TL nakit çıkışı ise EPİAŞ hisselerinin alımı için ödenen tutardır.

Finansman faaliyetlerinden kaynaklanan (finansman faaliyetlerinde kullanılan) nakit akışı

Şirket, finansman faaliyetleri sonucunda 31.12.2018 ve 31.12.2019 tarihlerinde sona eren mali yıllarda sırasıyla 119.229.063 TL ve 41.776.042 TL nakit kullanırken, 31.12.2020 tarihinde sona eren mali dönemde 66.485.862 TL nakit elde etmiştir.

D. FİNANSMAN FAALİYETLERİ
GALATA WIND ENERJİ A.Ş.
 T.C. Ticaret Sicil Gazetesi
 No: 34674, Tarih: 15/01/2021
 Sayfa: 10/105 (1/24)

GALATA WIND ENERJİ A.Ş.
 T.C. Ticaret Sicil Gazetesi
 No: 34674, Tarih: 15/01/2021
 Sayfa: 10/105 (1/24)



Şirket'in nakit ve nakit benzerleri 31.12.2018 tarihinde sona eren mali dönemde 10.248.551 TL azalmış, 31.12.2019 tarihinde sona eren mali dönemde 87.778.914 TL artmış ve 31.12.2020 tarihinde sona eren mali dönemde ise 66.554.955 TL azalmıştır.

11.3. Fon durumu ve borçlanma ihtiyacı hakkında değerlendirme:

Şirket sermayeyi net borç/toplam sermaye oranını kullanarak izlemektedir. Net borç, hazır değerlerin ve vergi yükümlülüklerinin toplam yükümlülük tutarından düşülmesiyle hesaplanır. Toplam sermaye, konsolide finansal durum tablosunda gösterildiği gibi özkaynaklar ile net borcun toplanmasıyla hesaplanır.

TL	31.12.2018	31.12.2019	31.12.2020
Toplam Yükümlülükler(*)	449.117.464	415.462.713	563.608.358
Eksi: Nakit ve nakit benzerleri	(44.908.930)	(132.678.154)	(66.124.675)
Net Borç	404.208.534	282.784.559	497.483.683
Toplam Özkaynaklar	717.145.776	780.880.821	927.237.363
Toplam Sermaye	1.121.354.310	1.063.665.380	1.424.721.046
Net Borç / Toplam Sermaye Oranı	%36,05	%26,59	%34,92

(*) Toplam yükümlülükten dönem karı vergi yükümlülüğü, türev finansal araçlar ve ertelenen vergi yükümlülüğü hesaplarının çıkarılmasıyla elde edilen tutardır.

Şirket'in Net Borç/Toplam Sermaye oranı 2018 yılında %36,05, 2019 yılında %26,59 ve 2020 yılında ise %34,92 oranında gerçekleşmiştir.

Faiz Oranı Riski

Şirket'in finansal yükümlülükleri, Şirket'i faiz oranı riskine maruz bırakmaktadır. 31.12.2018 tarihi itibarıyla Şirket'in finansal yükümlülükleri ağırlıklı olarak değişken faizli borçlanmalardan oluşmaktayken, 31.12.2019 ve 31.12.2020 tarihleri itibarıyla finansal yükümlülükler ağırlıklı olarak sabit faizli borçlanmalardan oluşmaktadır.

TL	31.12.2018	31.12.2019	31.12.2020
Sabit faizli finansal araçlar			
Finansal Varlıklar			
Bankalar	44.641.830	107.136.789	65.933.071
Finansal borçlar	89.174.948	308.937.594	437.518.989
Kiralama işlemlerinden borçlar	-	13.013.685	14.910.713
Değişken faizli finansal araçlar			
Banka kredileri	305.388.882	80.561.869	98.205.264

İzahnameye konu dönemlerde banka kredilerinin yıl sonları itibarıyla orijinal para birimine göre ortalamaların faiz oranları aşağıdaki gibidir.

DOĞUŞENERJİ
GRUBU
No: 6/146/6
05 0924

GALATA WIND ENERJİ A.Ş.
Kısıtlı Cari Hesap
No: 2222222222
05 0924

T.C. SERMAYE PİYASASI KURULU
1923
02/01/2021

Para Birimi	31.12.2018			31.12.2019			31.12.2020		
	Ort. Faiz %	Orjinal Bakiyeler	TL Cinsinden	Ort. Faiz %	Orjinal Bakiyeler	TL Cinsinden	Ort. Faiz %	Orjinal Bakiyeler	TL Cinsinden
TL	23.50%	42.167.222	42.167.222	12.21%	201.947.167	201.947.167	13.19%	305.224.317	305.224.317
AVRO	2.79%	53.962.774	325.287.597	0.065%	12.113.474	80.561.869	0.065%	10.902.126	98.205.264
USD	6.40%	5.152.923	27.109.011			-			
TOPLAM			394.563.830	TOPLAM		282.509.036	TOPLAM		403.429.581

11.4. İşletme sermayesi beyanı:

Şirket'in işbu İzahname tarihinden itibaren en az 12 aylık bir dönem için yeterli işletme sermayesi bulunmaktadır.

Şirket yönetiminin işletme sermayesi göstergelerini takip etmek için kullandığı net işletme sermayesi tablosu aşağıda verilmektedir. Şirket'in 31.12.2018, 31.12.2019 ve 31.12.2020 tarihlerinde sona eren finansal dönemlerde aşağıdaki tabloda verilen net işletme sermayesi pozitifdir.

TL	31.12.2018	31.12.2019	31.12.2020
Ticari Alacaklar	66.403.345	23.861.067	34.809.442
Stoklar	-	1.661.310	1.664.977
Peşin Ödenmiş Giderler	1.741.043	1.513.639	2.219.625
Cari Dönem Vergisiyle İlgili Varlıklar	523.803	-	4.589.914
Ticari Borçlar (-)	47.639.255	8.727.339	7.050.392
Çalışanlara Sağlanan Faydalar Kapsamında Borçlar (-)	417.037	530.508	1.398.300
Dönem Karı Vergi Yükümlülüğü (-)	-	528.670	-
Kısa Vadeli Karşılıklar (-)	1.493.617	1.233.396	967.262
Net İşletme Sermayesi	19.118.282	16.016.103	33.868.004
Hasılat	672.349.435	248.421.890	332.408.290
Net İşletme Sermayesi / Hasılat	%2,8	%6,4	%10,2

Şirket'in mevcut finansman imkânları ve kullanıma hazır nakit kaynakları dikkate alındığında, yıllık olarak operasyonel ihtiyaçlarını karşılayabilecek düzeyde işletme sermayesi yaratabildiği düşünülmektedir.

11.5. Faaliyetlerini doğrudan veya dolaylı olarak önemli derecede etkilemiş veya etkileyebilecek fon kaynaklarının kullanımına ilişkin sınırlamalar hakkında bilgi:

Yoktur.

DOĞAN ENERJİ KURULUŞU
GRUP İZMİR ŞİRKETLERİ
BURSA YATIRIM MENKUL DEĞERLER A.Ş.
Büyükdere Caddesi, Kat: 10
No: 65 34397 Beşiktaş - İSTANBUL
Tic. Sic. No: 270924 / Mersis: 081000027092400001

GALATA WIND ENERJİ A.Ş.
Büyükdere Caddesi, Kat: 10
No: 65 34397 Beşiktaş - İSTANBUL
Tic. Sic. No: 270924 / Mersis: 081000027092400001

CAĞIRIYI YERİNE KÖRÜK
KURULUŞU
Büyükdere Caddesi, Kat: 10
No: 65 34397 Beşiktaş - İSTANBUL
Tic. Sic. No: 270924 / Mersis: 081000027092400001



11.6. Yönetim kurulunca karara bağlanmış olan planlanan yatırımlar ile finansal kiralama yolu ile edinilmiş bulunanlar dahil olmak üzere mevcut ve edinilmesi planlanan önemli maddi duran varlıklar için öngörülen fon kaynakları hakkında bilgi:

Yoktur.

12. ARAŞTIRMA VE GELİŞTİRME, PATENT VE LİSANSLAR

12.1. İzahnamede yer alması gereken finansal tablo dönemleri itibariyle ihraççının araştırma ve geliştirme politikaları ile sponsorluk yaptığı araştırma ve geliştirme etkinlikleri için harcanan tutarlar da dahil olmak üzere bu etkinlikler için yapılan ödemeler hakkında bilgi:

Yoktur.

13. EĞİLİM BİLGİLERİ

13.1. Üretim, satış, stoklar, maliyetler ve satış fiyatlarında görülen önemli en son eğilimler hakkında bilgi:

İhraççının üretim, satış, maliyet ve satış fiyatlarında görülen önemli en son eğilimler aşağıdaki gibidir:

Makroekonomik Gelişmeler: Şirket'in sattığı elektriğin 2020 yıl sonu itibariyle neredeyse tamamı YEKDEM kapsamında yapılmıştır. 2021 yılında da, Mersin RES YEKDEM kapsamından çıkmasına karşın yeni devreye alınan Taşpınar RES YEKDEM'den yararlanacaktır. Dolayısıyla Şirket'in gelirlerinin önemli bir bölümü ABD\$ endeksli dir. Maliyet tarafında ise, Bakım & Onarım ve Sigorta maliyetleri dışındaki giderlerin neredeyse tamamı TL cinsindedir. Sonuç olarak, TL'nin ABD\$ karşısında değer kazanması durumunda, Şirket'in karlılığı olumsuz etkilenebilir, tersi durumda ise karlılığı olumlu etkilenecektir.

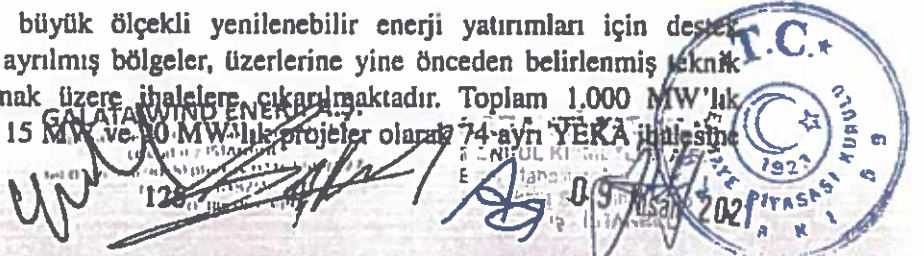
Şirket'in YEKDEM kapsamında yapılan satışları enflasyondan etkilenmemekle birlikte, giderleri enflasyonla birlikte artmaktadır. Dolayısıyla, ABD\$'nın TL karşısındaki değer artışının enflasyonun altında kalması durumunda da şirketin karlılığı olumsuz etkilenebilir. Bu durumun tersi olması halinde ise karlılık olumlu etkilenecektir.

Şirket'in değişken faizli borçları bulunmasından dolayı faiz oranlarındaki artış, finansman giderlerini arttıracığı için karlılığı olumsuz etkileyebilir, tersinin geçerli olmasında ise karlılık olumlu etkilenecektir.

Hibrit: 08.03.2020 tarihli resmi gazetede yayınlanan "Elektrik Piyasası Lisans Yönetmeliğinde Değişiklik Yapılmasına Dair Yönetmelik" uyarınca aynı üretim lisansı altında mevcut santrallere farklı teknolojilerle ek kapasite eklenmesine izin verilmektedir. Hibrit santraller ile birlikte tek bir üretim tesisinde birden fazla kaynaktan elektrik enerjisi üretilebilecektir.

Hibrit santral yönetmeliği ile mevcut üretim tesisleri için önemli bir elektrik üretim artışı fırsatı doğmuştur. Özellikle rüzgar enerji santrallerinde kullanılmayan geniş alanların değerlendirilmesine olanak sağlamaktadır. Hibrit santraller ile üretilen elektriğin satış fiyatı mevcut tesisin satış fiyatına eşit olacaktır.

Mini YEKA ihalesi: YEKA'lar, büyük ölçekli yenilenebilir enerji yatırımları için destek mekanizmalarıdır. Belirli kapasite ayrılmış bölgeler, üzerlerine yine önceden belirlenmiş teknik özellikler taşıyan santraller yapılmak üzere ihalelere çıkarılmaktadır. Toplam 1.000 MW'lık kapasite, 26 farklı bölgede 10 MW, 15 MW ve 30 MW'lık projeler olarak 74 ayrı YEKA ihalesine



bölünmüştür. İhale ilanına göre ihale eksiltme yöntemi ile yapılacaktır. YEKA ihaleleri 8-12 Mart 2021 tarihleri arasında gerçekleştirilecek olup, ihale başlangıç tavan fiyatı 0,35 TL/kWh, alım süresi ise 15 yıl olarak belirlenmiştir.

Yenilenebilir Enerji Üretim Artışı: Türkiye elektrik tüketimi 2002-2019 yılları arasında yıllık ortalama %5,5 oranında istikrarlı bir büyüme göstermiştir. (Kaynak: TEİAŞ, <https://webapi.teias.gov.tr/file/345a1333-4709-4506-a1b7-24c6332d32d0?download>, 23/03/2021) Brüt elektrik üretimi/talebi, Türkiye'deki GSYİH büyümesi (dolayısıyla endüstriyel talep) ile önemli ölçüde ilişkilidir ve bu pozitif korelasyonun gelecekte de devam etmesi beklenmektedir.

2019 yılında ülkemizde 304 TWh elektrik üretimi gerçekleşmiştir. Bu üretimin %42,4'lük kısmına denk gelen 129 TWh elektrik yenilenebilir enerji kaynaklarından üretilmiştir. 2010 ile 2019 yılları arasında Türkiye'de enerji üretimi 92,50 TWh artarken, bu artışın 73,18 TWh'i yenilenebilir kaynaklardan sağlanmıştır. (Kaynak: TEİAŞ, <https://webapi.teias.gov.tr/file/345a1333-4709-4506-a1b7-24c6332d32d0?download>, 23/03/2021) Yenilenebilir enerji kaynaklarından yıllık enerji üretimi 2010-2020 arasındaki periyotta yıllık %9,79 artış göstermiştir. 2010 yılı itibarıyla yenilenebilir enerji kaynaklarının toplam elektrik üretimi içerisindeki payı %26,3 iken, bu oran 2019 yılında %42,4'e yükselmiştir.

Enerji sektöründe yenilenebilir enerji kaynaklarının önemi ve ağırlığı yıllar boyunca artmıştır. Sektörde yenilenebilir enerji kaynaklara olan trende paralel olarak, Şirket 269 MW portföyünün tamamını yenilenebilir enerji kaynaklarına dayandırmıştır. Sektördeki bu trendin devam etmesi ve gelecek yıllarda yenilenebilir enerji kaynaklarının toplam üretimdeki payının artması beklenmektedir.

13.2. İhraççının beklentilerini önemli ölçüde etkileyebilecek eğilimler, belirsizlikler, talepler, taahhütler veya olaylar hakkında bilgiler:

Açıklanan yeni YEKDEM mekanizması ile birlikte ileriki dönemlerde devreye girecek yeni yenilenebilir enerji santrallerinin YEKDEM fiyatlarına ilişkin belirsizlik ortadan kalkmıştır. Galata Wind'in sahip olduğu mevcut santrallerin hiçbirisi yeni YEKDEM düzenlemesinden etkilenmeyecektir çünkü Şirket'in sahip olduğu santraller 30.01.2021 tarihinde yayımlanan 3453 Cumhurbaşkanı Kararı'nda belirtilen yeni YEKDEM tarifesinin geçerli olacağı tarihten önce devreye alınmıştır. Galata Wind, ileride Türkiye'de yenilenebilir enerji santrali yapması veya 2021'in ikinci yarısından sonra işletmeye girecek bir yenilenebilir enerji santrali satın alması durumlarında ise yeni YEKDEM mekanizmasından yararlanma fırsatını haiz olabilecektir.

İhraççının beklentilerini önemli ölçüde etkileyebilecek önemli belirsizlikler arasında COVID-19 pandemisinin yarattığı belirsizlik bulunmaktadır. 2020 başında çıkan ve hızlı bir şekilde tüm dünyaya yayılan COVID-19 salgını tüm dünya ekonomilerini ve tedarik zincirlerini çok ciddi bir biçimde olumsuz yönde etkilemiştir. Bu salgın nedeniyle sanayi üretiminin kısıtlanması ile işletmelerin ve tüketicilerin elektrik talebi azalabilecektir. Elektrik talebinin düşüş eğiliminde olması piyasada belirlenen elektrik fiyatlarının (Piyasa Takas Fiyatı) düşmesine neden olabilmektedir. Ancak, Şirket'in bütün santrallerinin 2020 yılsonuna kadar YEKDEM kapsamında olması nedeniyle COVID-19 salgınının Şirket'in gelirleri üzerinden etkisi olmamıştır. 2021 yılı itibarıyla, toplam 269 MW portföy içinde 62,7 MW kapasiteye sahip olan Mersin RES, ikili anlaşma ile elektrik satışını yapacaktır ancak bunun Şirket'in finansal sonuçları üzerindeki etkisinin asgari düzeyde kalacağı beklenmektedir.

DOĞAN ŞİRKETLER
GİRİŞİM YATIRIM MENKUL DEĞERLER A.Ş.
Nispetiye Mahallesi Kısıklı Cad. No: 10
34398 Beşiktaş/İstanbul Tic. Sic. No: 270905
0212 333 0924

GALATA WIND ENERJİ A.Ş.
Nispetiye Mahallesi Kısıklı Cad. No: 10
34398 Beşiktaş/İstanbul Tic. Sic. No: 270905
0212 333 0924

GALATA WIND ENERJİ A.Ş.
Nispetiye Mahallesi Kısıklı Cad. No: 10
34398 Beşiktaş/İstanbul Tic. Sic. No: 270905
0212 333 0924



14. KAR TAHMİNLERİ VE BEKLENTİLERİ

14.1. İhraççının kar beklentileri ile içinde bulunulan ya da takip eden hesap dönemlerine ilişkin kar tahminleri:

Yoktur.

14.2. İhraççının kar tahminleri ve beklentilerine esas teşkil eden varsayımlar:

Yoktur.

14.3. Kar tahmin ve beklentilerine ilişkin bağımsız güvence raporu:

Yoktur.

14.4. Kar tahmini veya beklentilerinin, geçmiş finansal bilgilerle karşılaştırılabilecek şekilde hazırlandığına ilişkin açıklama:

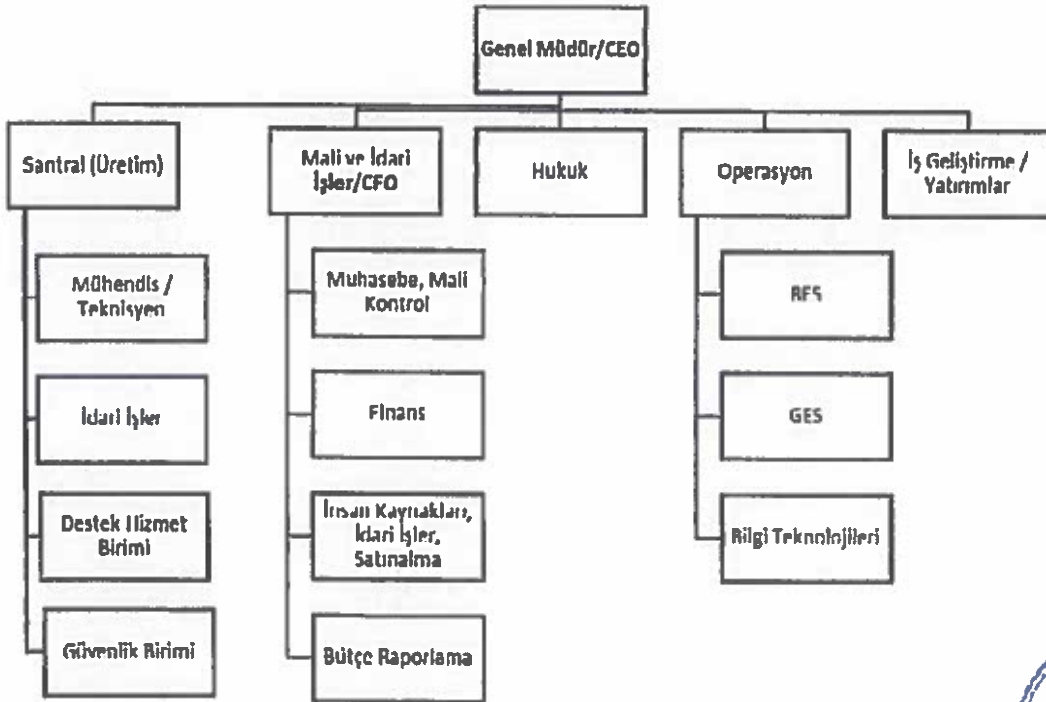
Yoktur.

14.5. Daha önce yapılmış kar tahminleri ile bu tahminlerin işbu izahname tarihi itibarıyla hala doğru olup olmadığı hakkında bilgi:

Yoktur.

15. İDARİ YAPI, YÖNETİM ORGANLARI VE ÜST DÜZEY YÖNETİCİLER

15.1. İhraççının genel organizasyon şeması:



15.2. İdari yapı:

15.2.1. İhraççının yönetim kurulu üyeleri hakkında bilgi:

Yönetim kurulu aşağıdaki şekilde teşkil etmiştir.

DOĞUŞEN ŞİRKETLERİ
GRUPU HÜDDİYE
İstanbul Mah. Kestiköyü
No:62/34076 ÜSKÜDAR - İSTANBUL

GALATA WIND ENERJİ A.Ş.
Serafettin Çelebi Caddesi No:10
34119 Beşiktaş / İstanbul

CAZAYETİ YATIRIM MENKUL DEĞERLER A.Ş.
Etiler Mah. Katip Çelebi Caddesi No:10
34119 Beşiktaş / İstanbul



Adı Soyadı	Görevi	İş Adresi	Son 5 Yılda İhraççıda Üstlendiği Görevler	Görev Süresi/ Kalan Görev Süresi	Sermaye Payı	
					(TL)	(%)
Burak Kuyan	Yönetim Kurulu Başkanı ve Murahhas Üye	Burhaniye Mahallesi Kısıklı Caddesi No: 65 Üsküdar İstanbul	Yönetim Kurulu Başkanı, Yönetim Kurulu Murahhas Üyesi, Genel Müdür, CEO	04.03.2021-04.03.2022	0	0
Çağlar Göğüş	Yönetim Kurulu Başkan Vekili	Burhaniye Mahallesi Kısıklı Caddesi No: 65 Üsküdar İstanbul	Yönetim Kurulu Başkanı	04.03.2021-04.03.2022	0	0
Tolga Babalı	Yönetim Kurulu Üyesi	Burhaniye Mahallesi Kısıklı Caddesi No: 65 Üsküdar İstanbul	Yönetim Kurulu Başkan Vekili- Yönetim Kurulu Üyesi	04.03.2021-04.03.2022	0	0
Yusuf Toklu	Yönetim Kurulu Üyesi	Burhaniye Mahallesi Kısıklı Caddesi No: 65 Üsküdar İstanbul	Yönetim Kurulu Üyesi- Genel Müdür Yardımcısı- CFO	04.03.2021-04.03.2022	0	0
Bora Yalınay	Yönetim Kurulu Üyesi	Burhaniye Mahallesi Kısıklı Caddesi No: 65 Üsküdar İstanbul	Yönetim Kurulu Üyesi	04.03.2021-04.03.2022	0	0
Mehmet Ali Gürpınar	Yönetim Kurulu Üyesi	Burhaniye Mahallesi Kısıklı Caddesi No: 65 Üsküdar İstanbul	Yönetim Kurulu Üyesi	04.03.2021-04.03.2022	0	0

Yönetim kurulu üyelerinin Şirket dışında yürüttükleri görevler aşağıda belirtilmektedir.


Yönetim Kurulu Başkanı-Murahhas Üyesi Burak Kuyan

Şirket Unvanı	Görevi
Boyabat Elektrik Üretim A.Ş.	Yönetim Kurulu Başkanı

DİJİTAL İNVESTİMAN
GRUP HİLDİNG A.Ş.
Pafta No: 03/15/1-İS/100/1
No: 65/15/16-1-İS/100/1
Büyükdere Sok. No: 100/1005/0924

GALATA WIND ENERJİ A.Ş.
Burhaniye Mahallesi Kısıklı Caddesi No: 65 Üsküdar İstanbul
Tic. Sic. No: 271878
Vergi No: 3701000000000000
178

09 Nisan 2021
C. B. İ. T. K. A. Ş.
Burhaniye Mahallesi Kısıklı Caddesi No: 65 Üsküdar İstanbul
Tic. Sic. No: 271878
Vergi No: 3701000000000000



Yönetim Kurulu Başkanı-Murahhas Üyesi Burak Kuyan	
Şirket Unvanı	Görevi
Aslancık Elektrik Üretim A.Ş.	Yönetim Kurulu Başkan Yardımcısı
Sunflower Solar Güneş Enerjisi Sistemleri Ticaret A.Ş.	Yönetim Kurulu Üyesi

Yönetim Kurulu Başkan Vekili Çağlar Göğüs	
Şirket Unvanı	Görevi
Glokal Dijital Hizmetler Pazarlama ve Ticaret A.Ş.	Yönetim Kurulu Başkan Vekili
Doğan Şirketler Grubu Holding A.Ş.	Yönetim Kurulu Murahhas Üyesi
Doğan Müzik Yapım ve Ticaret A.Ş.	Yönetim Kurulu Başkanı
Doğan Burda Dergi Yayıncılık ve Pazarlama A.Ş.	Yönetim Kurulu Başkanı
Doğan ve Egmont Yayıncılık ve Yapımcılık Ticaret A.Ş.	Yönetim Kurulu Başkanı
Doğan Dış Ticaret ve Mümessilik A.Ş.	Yönetim Kurulu Başkanı
Galata Wind Enerji A.Ş.	Yönetim Kurulu Başkan Vekili
Doruk Faktoring A.Ş.	Yönetim Kurulu Başkanı
Doruk Finansman A.Ş.	Yönetim Kurulu Başkan Vekili
Öncü Girişim Sermayesi Yatırım Ortaklığı A.Ş.	Yönetim Kurulu Başkanı
Suzuki Motorlu Araçlar Pazarlama A.Ş.	Yönetim Kurulu Başkanı
Sunflower Solar Güneş Enerjisi Sistemleri Ticaret A.Ş.	Yönetim Kurulu Başkanı
Doğan Trend Otomotiv Ticaret Hizmet ve Teknoloji A.Ş.	Yönetim Kurulu Başkanı
D Yatırım Bankası A.Ş.	Yönetim Kurulu Üyesi
Sesa Üretim Yatırımları ve Yönetim Hizmetleri A.Ş.	Yönetim Kurulu Üyesi
Sesa Ambalaj ve Plastik Sanayi ve Ticaret A.Ş.	Yönetim Kurulu Üyesi
Aytemiz Akaryakıt Dağıtım A.Ş.	Yönetim Kurulu Üyesi
Ditaş Doğan Yedek Parça İmalat ve Teknik A.Ş.	Yönetim Kurulu Başkanı

Yönetim Kurulu Üyesi Tolga Babalı	
Şirket Unvanı	Görevi
Değer Merkezi Hizmetler ve Yönetim Danışmanlığı A.Ş.	Yönetim Kurulu Başkanı
Milta Turizm İşletmeleri A.Ş.	Yönetim Kurulu Başkan Vekili
Galata Wind Enerji A.Ş.	Yönetim Kurulu Üyesi
Rapsodi Radyo ve Televizyon Yayıncılık A.Ş.	Yönetim Kurulu Başkanı
Marlin Otelcilik ve Turizm A.Ş.	Yönetim Kurulu Başkan Vekili
Dergi Pazarlama Planlama ve Ticaret A.Ş.	Yönetim Kurulu Başkan Vekili
Sunflower Solar Güneş Enerjisi Sistemleri Ticaret A.Ş.	Yönetim Kurulu Başkan Vekili
Netd Müzik Video Dijital Platform ve Ticaret A.Ş.	Yönetim Kurulu Başkanı
Ditaş Doğan Yedek Parça İmalat ve Teknik A.Ş.	Yönetim Kurulu Başkan Vekili
Celik Çelik ve Tel Sanayi A.Ş.	Yönetim Kurulu Üyesi

DOĞAN ŞİRKETLER GRUBU HOLDİNG A.Ş.
Büyükdere Şişli
No:65 34397 Üsküdar/İSTANBUL

GALATA WIND ENERJİ A.Ş.
Büyükdere Şişli 129
No:129 34397 Üsküdar/İSTANBUL

ASLNCIK ELEKTRİK ÜRETİM A.Ş.
Büyükdere Şişli
No:129 34397 Üsküdar/İSTANBUL



Yönetim Kurulu Üyesi Tolga Babalı	
Şirket Unvanı	Görevi
Kandilli Gayrimenkul Yatırımları Yönetim İnşaat ve Ticaret A.Ş.	Yönetim Kurulu Üyesi
Doğan Burda Dergi Yayıncılık ve Pazarlama A.Ş.	Yönetim Kurulu Üyesi

Yönetim Kurulu Üyesi Bora Yalınay	
Şirket Unvanı	Görevi
Neta Yönetim Danışmanlık Havacılık Hizmetleri A.Ş.	Yönetim Kurulu Başkanı
Doğan Dış Ticaret ve Mümessillik A.Ş.	Yönetim Kurulu Üyesi
D Gayrimenkul Yatırımları ve Ticaret A.Ş.	Yönetim Kurulu Başkan Vekili
Suzuki Motorlu Araçlar Pazarlama A.Ş.	Yönetim Kurulu Başkan Vekili
Doğan Trend Otomotiv Ticaret Hizmet ve Teknoloji A.Ş.	Yönetim Kurulu Başkan Vekili
Çelik Halat ve Tel Sanayi A.Ş.	Yönetim Kurulu Başkanı

Yönetim Kurulu Üyesi Mehmet Ali Gürpınar	
Şirket Unvanı	Görevi
Sunfower Solar Güneş Enerjisi Sistemleri Ticaret A.Ş.	Yönetim Kurulu Üyesi

Yönetim Kurulu Üyesi Yusuf Toklu	
Şirket Unvanı	Görevi
Sunfower Solar Güneş Enerjisi Sistemleri Ticaret A.Ş.	Yönetim Kurulu Üyesi

15.2.2. Yönetimde söz sahibi olan personel hakkında bilgi:

Adı Soyadı	Görevi	İş Adresi	Son 5 Yılda İhraççıda Üstlendiği Görevler	Sermaye Payı	
				(TL)	(%)
Burak Kuyan	Murahhas Aza/ Genel Müdür	Kısıklı Cad. NO: 65 Üsküdar/İST.	-	-	-
Yusuf TOKLU	Genel Müdür Yrd./CFO	Kısıklı Cad. NO: 65 Üsküdar/İST.	-	-	-
Mehmet Ali Gürpınar	İş Geliştirme Direktörü	Kısıklı Cad. NO: 65 Üsküdar/İST.	-	-	-

15.2.3. İhraççı son 5 yıl içerisinde kurulmuş ise ihraççının kurucuları hakkında bilgi:


İhraççı 2006 yılında kurulmuştur.

15.2.4. İhraççının mevcut yönetim kurulu üyeleri ve yönetimde söz sahibi olan personel ile ihraççı son 5 yıl içerisinde kurulmuş ise kurucuların birbirleriyle akrabalık ilişkileri hakkında bilgi:

Yoktur.

DOĞAN SİRİTTİLER
GRUBU HOLDİNG A.Ş.
İTİFAK M.K. KONYA
No:65 34676 11 Cad. İSTANBUL.

GALATA WIND ENERJİ A.Ş.
İTİFAK M.K. KONYA
No:65 34676 11 Cad. İSTANBUL.



15.3. İhraççının yönetim kurulu üyeleri ile yönetimde söz sahibi olan personelin yönetim ve uzmanlık deneyimleri hakkında bilgi:

Yönetim Kurulu Başkanı-Murahhas Üye Burak Kuyan; 1998 yılında İstanbul Üniversitesi İşletme Fakültesinden mezun olduktan sonra 2002 yılında Virginia Polytechnic Institute and State University MBA programı ile Işık Üniversitesi'nde finans doktora programına devam etmektedir. Mezuniyetinden sonra Finans Yatırım Menkul Değerler A.Ş.'nde Bireysel Portföy Yönetmeni olarak çalışmıştır. 2005 yılında Doğan Holding Stratejik Planlama ve İş Geliştirme Uzman Yardımcısı olarak göreve başlayan Burak Kuyan, 2012 yılında Doğan Enerji'nin Enerji Sektörü Direktörü olarak atanmış olup, 2017 yılından itibaren Doğan Grubu'nun tüm enerji faaliyetlerinden sorumlu Genel Müdürü olarak görev yapmaktadır. Enerji Ticareti Derneği'nin 2019 yılı Olağan Genel Kurul Toplantısı'nda Yönetim Kurulu Başkanlığı görevine getirilmiştir.

Yönetim Kurulu Başkan Vekili Çağlar Göğüş, Bilkent Üniversitesi İşletme Fakültesi'nden mezun olup, Florida Üniversitesi'nde MBA yaptıktan sonra iş hayatına 1996 yılında Coopers & Lybrand (şimdi PwC)'da kıdemli Analist olarak başladı. Arthur Andersen ve AT Kearney'de analist ve danışmanlık görevleri sonrasında, 2000 yılında Peppers&Rogers Grubu'na katıldı. Klasik ekonominin yanı sıra yeni ekonomi dünyasında da derin deneyimler kazanan Çağlar Göğüş, Doğan Grubu'na 2015 yılında Hürriyet Gazetecilik ve Matbaacılık A.Ş. Bağımsız Yönetim Kurulu Üyesi olarak katıldı. Bu görevi bir yıl yürüttükten sonra Hürriyet Gazetecilik'te İcra Kurulu Başkanlığı görevini iki yıldan fazla bir süre üstlendi. Bu görevi süresince dijital dönüşüm, verimlilik, karlılık, iş süreçlerinin yeniden tanımlanması, "Hürriyet Emlak" markasının kurumsallaşması gibi önemli projeleri yürüttü.

Yönetim Kurulu Üyesi Tolga Babalı, yükseköğrenimini Gazi Üniversitesi İktisadi ve İdari Bilimler Fakültesi İktisat bölümünde tamamladıktan sonra 1998 yılında Maliye Bakanlığı'nda Gelirler Kontrolörü olarak kariyerine başlamış, kamuda 10 yıllık üst düzey vergi incelemesi ve teftiş görevleri yanında 2006-2008 yılları arasında Ankara Vergi Dairesi Başkanlığı Grup Müdürlüğü görevini de yürütmüştür. 2008 yılında özel sektöre geçen Babalı, ilk olarak Petrol Ofisi A.Ş.'de Vergi Müdürü ve daha sonra Doğan Şirketler Grubu Holding A.Ş.'de sırasıyla Vergi Bölüm Başkanı ve Mali ve İdari İşler, Risk ve Vergi Yönetiminden Sorumlu Mali İşler Başkan Yardımcısı olarak görev yapmıştır. 17 Ağustos 2017 tarihinde Doğan Holding İcra Kurulu Üyesi olarak atanmış olup halen birçok Grup şirketinin yönetim kurulu başkanlığı ve üyeliği görevlerini de yürütmektedir.

Yönetim Kurulu Üyesi Yusuf Toklu lise tahsilini Antalya'da tamamladı. 1995 yılında İstanbul Üniversitesi Siyasal Bilgiler Fakültesi Kamu Yönetimi bölümünden mezun oldu. 1998-2008 yılları arasında Maliye Bakanlığında Gelirler kontrolörü olarak çalıştı. 2008-2019 yılları arasında Doğan Grubuna bağlı Doğan Dış Ticaret ve Mümessillik A.Ş.de Genel Müdür Yardımcılığı görevinde bulundu. Halen Galata Wind'de Yönetim Kurulu Üyesi ve Genel Müdür Yardımcısı/CFO görevini sürdürmektedir.

Yönetim Kurulu Üyesi Bora Yalınay, 1997 yılında Bilkent Üniversitesi Ekonomi Bölümü'nden mezun olmuştur. Kariyerine 1997 yılında Deloitte denetim firmasının İstanbul ofisinde başlamış ve en son kıdemli müdür pozisyonunda bulunmuştur. Kendisi, 2000 ve 2002 yılları arasında Deloitte Kanada ofisinde de görev yapmıştır. 10 yılı aşkın denetim tecrübesinden ve bir senelik Doğan Dağıtım Satış Pazarlama Matbaacılık Ödeme Aracılık ve Tahsilat Sistemleri A.Ş. (Yaysat) mali kontrol deneyiminden sonra, 2009 yılında Yıldız Holding Anonim Şirketi Grup Finansal Kontrol Genel Müdürü olarak kariyerine devam etmiştir. 2010 ve 2016 yılları arasında Ülker Bisküvi Sanayi Anonim Şirketi CFO'su olarak görev yapmıştır. 2010 yılında şirketin yeniden finansal yapılandırma ile başlayan sürecinde birçok şirket satın alması, şirket satışı ve şirket birleşme projelerini yürütmüş, 1 milyar ABD doları değerinde yurtdışı finansman projelerini tamamlamıştır. 2013 yılında İncil halka arzı sürecinde de görev almıştır. 2015-2016 yılları arasında



ise Ülker Bisküvi'nin Türkiye, Suudi Arabistan, Mısır, Romanya, Kazakistan, Lübnan ve Pakistan operasyonlardan sorumlu Mali İşler Başkan Yardımcısı olarak görev yapmıştır. Bu görevi esnasında, altı farklı coğrafyada 200'den fazla mali işler uzmanından oluşan bir ekibi yönetmiştir. Yalınay, 2016-2019 yılları arasında dünyanın en büyük altıncı cam ürünleri üreticisi olan ve 130'dan fazla ülkeye ihracat yapan Gürallar grubu bünyesindeki Gürök Turizm Madencilik A.Ş.'nin CFO'su olarak görev almış ve Grup'un ilk yurt dışı finansman ve yurt dışı büyüme projelerini yürütmüştür. Yalınay'ın denetim alanında faaliyet gösteren uluslararası şirketlerde ve halka açık yerel ve uluslararası şirketlerde, 20 yılı aşkın deneyimi bulunmaktadır. Uzman olduğu alanlar arasında finansal yeniden yapılandırma, yatırımcı ve analist ilişkileri, finansman, halka arz, maliyet optimizasyonu, finansal planlama ve analiz gibi alanlar yer almaktadır. SMMM belgesi sahibidir.

Yönetim Kurulu Üyesi Mehmet Ali Gürpınar; 2009 yılında İstanbul Teknik Üniversitesi Makine Mühendisliği Fakültesi'nden mezun olduktan sonra 2011 yılında Kungliga Tekniska Högskolan Üniversitesi'nden Sürdürülebilir Enerji Mühendisliği yüksek lisans ve yine 2011 yılında Danmarks Tekniske Universitet'ten Rüzgar Mühendisliği yüksek lisans derecesi elde etmiştir. Şirket'teki görevlerinin yanı sıra Beykent Üniversitesi'nde İşletme Yönetimi alanında doktora çalışmalarına devam etmektedir. Doğan Enerji'de İş Geliştirme Yöneticisi görevini üstlenmeden önce Risø DTU Ulusal Sürdürülebilir Enerji Laboratuvarı'nda yüksek lisans tez öğrencisi ve öğretim üyesi olarak görev yapmıştır. Ekim 2012 tarihinden itibaren Doğan Grubu, Doğan Enerji'de görev almış ve halen Şirket'te İş Geliştirme Yöneticisi görevini sürdürmektedir. Mevcut görevlerine ek olarak 04.03.2021 tarihli Genel Kurul toplantısında Yönetim Kurulu Üyesi görevine getirilmiştir.

15.4. Yönetim kurulu üyeleri ile yönetimde söz sahibi olan personelin son durum da dahil olmak üzere son beş yılda, yönetim ve denetim kurullarında bulunduğu veya ortağı olduğu bütün şirketlerin unvanları, bu şirketlerdeki sermaye payları ve bu yönetim ve denetim kurullarındaki üyeliklerinin veya ortaklığının halen devam edip etmediğine dair bilgi:

Yönetim Kurulu Başkanı-Murahhas Üyesi Burak Kuyan			
Şirket Unvanı	Sermayedeki Payı	Görevi	Ortaklığın veya görevinin devam edip etmediği
Boyabat Elektrik Üretim A.Ş.	0	Yönetim Kurulu Başkanı- Yönetim Kurulu Başkan Yardımcısı	Görevi devam ediyor
Aslancık Elektrik Üretim A.Ş.	0	Yönetim Kurulu Başkanı- Yönetim Kurulu Başkan Yardımcısı	Görevi devam ediyor
Sunflower Solar Güneş Enerjisi Sistemleri Ticaret A.Ş.	0	Yönetim Kurulu Başkanı-Yönetim Kurulu Üyesi	Görevi devam ediyor
Doel Elektrik Enerjisi Toptan Satış A.Ş.	0	Yönetim Kurulu Başkanı- Murahhas Üyesi	Görevi devam etmiyor şirket birleşme neticesinde tasfiyesiz infisah etmiştir.
Aytemiz Akaryakıt Dağıtım Şirketi	0	Yönetim Kurulu Üyesi	Görevi devam etmiyor

GRUP YATIRIM MENKUL DEĞERLER A.Ş.
Büyükdere Şişli No:65 Kat:7
İtalyan Mh. Beşiktaş İlçesi İstanbul /T.C.
Tic Sic No: 274987 Şirket Sic No: 274987/00001
Tic Sic Sicil No: 274987/00001

GALATA WIND ENERJİ A.Ş.
Hürriyet Meydanı Akatlar Köyü Beşiktaş İlçesi İstanbul /T.C.
Tic Sic No: 274987 Şirket Sic No: 274987/00001
Tic Sic Sicil No: 274987/00001

CARANTİ YATIRIM MENKUL DEĞERLER A.Ş.
Etiler Kat:5 Beşiktaş İlçesi İstanbul /T.C.
Tic Sic No: 274987 Şirket Sic No: 274987/00001
Tic Sic Sicil No: 274987/00001



Yönetim Kurulu Başkanı-Murahhas Üyesi Burak Kuyan

Şirket Unvanı	Sermayedeki Payı	Görevi	Ortaklığın veya görevinin devam edip etmediği
Doğan Enerji Yatırımları Sanayi ve Ticaret A.Ş.	0	Yönetim Kurulu Murahhas Üyesi, Genel Müdür, Yönetim Kurulu Başkan Vekili, CEO	Şirket birleşme neticesinde infisah etmiştir.
D Tes Elektrik Enerjisi Toptan Satış A.Ş.	0	Yönetim Kurulu Başkanı ve Murahhas Üyesi	Görevi devam etmiyor şirket birleşme neticesinde tasfiyesiz infisah etmiştir.
FB Güneş Enerjisi Yatırımları A.Ş.	0	Yönetim Kurulu Başkanı	Görevi devam etmiyor şirket birleşme neticesinde tasfiyesiz infisah etmiştir.
Deniz Yenilenebilir Enerji Ve Elektrik Sanayi Ticaret Anonim Şirketi	0	Yönetim Kurulu Başkanı	Görevi devam etmiyor şirket birleşme neticesinde tasfiyesiz infisah etmiştir.
Maviay Yenilenebilir Enerji Ve Elektrik Sanayi Ticaret Anonim Şirketi	0	Yönetim Kurulu Başkanı	Görevi devam etmiyor şirket birleşme neticesinde tasfiyesiz infisah etmiştir.
Şenay Yenilenebilir Enerji Ve Elektrik Sanayi Ticaret Anonim Şirketi	0	Yönetim Kurulu Başkanı	Görevi devam etmiyor şirket birleşme neticesinde tasfiyesiz infisah etmiştir.
Hilalay Yenilenebilir Enerji Ve Elektrik Sanayi Ticaret Anonim Şirketi	0	Yönetim Kurulu Başkanı	Görevi devam etmiyor şirket birleşme neticesinde tasfiyesiz infisah etmiştir.
Doğanay Yenilenebilir Enerji Ve Elektrik Sanayi Ticaret Anonim Şirketi	0	Yönetim Kurulu Başkanı	Görevi devam etmiyor şirket birleşme neticesinde tasfiyesiz infisah etmiştir.
Karagöl Yenilenebilir Enerji Ve Elektrik Sanayi Ticaret Anonim Şirketi	0	Yönetim Kurulu Başkanı	Görevi devam etmiyor şirket birleşme neticesinde tasfiyesiz infisah etmiştir.
Kızıl Yenilenebilir Enerji Ve Elektrik Sanayi Ticaret Anonim Şirketi	0	Yönetim Kurulu Başkanı	Görevi devam etmiyor şirket birleşme neticesinde tasfiyesiz infisah etmiştir.
Portakal Yenilenebilir Enerji Ve Elektrik Sanayi Ticaret Anonim Şirketi	0	Yönetim Kurulu Başkanı	Görevi devam etmiyor şirket birleşme neticesinde tasfiyesiz infisah etmiştir.
Cordelia Güneş Enerjisi Üretim A.Ş.	0	Yönetim Kurulu Başkanı	Görevi devam etmiyor şirket birleşme neticesinde tasfiyesiz infisah etmiştir.

DOĞAN ŞİRKETLER
GRUP HOLDİNG A.Ş.

No:62/2019 Üstadağ - İSTANBUL
Hüyük Sokak Kat:11 No:33453 0924

GALATA WIND ENERJİ A.Ş.

Burhanıya Mah. Kışık Çift. No:1

133

GARANTİ YATIRIM MENKUL DEĞERLER A.Ş.
SARAYCIYI
Etiler Mahallesi Kat:10 No:100
15110 Beşiktaş/İSTANBUL

09

2021



Yönetim Kurulu Başkanı-Murahhas Üyesi Burak Kuyan

Şirket Unvanı	Sermayedeki Payı	Görevi	Ortaklığın veya görevinin devam edip etmediği
Mir Güneş Enerji A.Ş.	0	Yönetim Kurulu Başkanı	Görevi devam etmiyor şirket birleşme neticesinde tasfiyesiz infisah etmiştir.
Alaköy Elektrik Üretim Sanayi ve Ticaret A.Ş.	0	Yönetim Kurulu Başkanı	Görevi devam etmiyor şirket birleşme neticesinde tasfiyesiz infisah etmiştir.
Baroj Elektrik Üretim Sanayi ve Ticaret A.Ş.	0	Yönetim Kurulu Başkanı	Görevi devam etmiyor şirket birleşme neticesinde tasfiyesiz infisah etmiştir.


Yönetim Kurulu Başkan Vekili Çağlar Gögüş

Şirket Unvanı	Sermayedeki Payı	Görevi	Ortaklığın veya görevinin devam edip etmediği
Glokal Dijital Hizmetler Pazarlama ve Ticaret A.Ş.	0	Yönetim Kurulu Başkan Vekili	Görevi devam ediyor
Innobil Bilişim ve Teknolojileri ve Danışmanlık Ticaret A.Ş.	0	Yönetim Kurulu Üyesi	Görevi devam etmiyor
Proje Land Dijital Hizmetler Pazarlama ve Ticaret A.Ş.	0	Yönetim Kurulu Üyesi	Görevi devam etmiyor şirket birleşme neticesinde tasfiyesiz infisah etmiştir.
Doğan Şirketler Grubu Holding A.Ş.	0,00495	Yönetim Kurulu Murahhas Üyesi	Görevi devam ediyor
Doğan Müzik Yapım ve Ticaret A.Ş.	0	Yönetim Kurulu Başkanı	Görevi devam ediyor
Doğan Burda Dergi Yayıncılık ve Pazarlama A.Ş.	0	Yönetim Kurulu Başkanı	Görevi devam ediyor
Doğan ve Egmont Yayıncılık ve Yapımcılık Ticaret A.Ş.	0	Yönetim Kurulu Başkanı	Görevi devam ediyor
Doğan Dış Ticaret ve Mümessilik A.Ş.	0	Yönetim Kurulu Başkanı	Görevi devam ediyor
Galata Wind Enerji A.Ş.	0	Yönetim Kurulu Başkan Vekili	Görevi devam ediyor
Doruk Faktoring A.Ş.	0	Yönetim Kurulu Başkanı	Görevi devam ediyor
Doruk Finansman A.Ş.	0	Yönetim Kurulu Başkan Vekili	Görevi devam ediyor
Öncü Girişim Sermayesi Yatırım Ortaklığı A.Ş.	0	Yönetim Kurulu Başkanı	Görevi devam ediyor

Öncü Girişim Sermayesi Yatırım Ortaklığı A.Ş.
GİRİŞİM SERMAYESİ YATIRIM ORTAKLIĞI A.Ş.
Başkanlık: Cahit Kızıllı Çelebi
No: 27 096 İstanbul - Beşiktaş
Başkanlık: Etiler Yolu No: 27 096 0924

GALATA WIND ENERJİ A.Ş.
Başkanlık: Melih Kızıllı Çelebi
Başkanlık: İSTANBUL
Başkanlık: Etiler Yolu No: 27 096 0924
Başkanlık: Etiler Yolu No: 27 096 0924
135

GALATA WIND ENERJİ A.Ş.
Başkanlık: Melih Kızıllı Çelebi
Başkanlık: İSTANBUL
Başkanlık: Etiler Yolu No: 27 096 0924
Başkanlık: Etiler Yolu No: 27 096 0924



Doğan Enerji Yatırımları Sanayi ve Ticaret A.Ş.	0	Yönetim Başkanı	Kurulu	Görevi devam etmiyor şirket birleşme neticesinde tasfiyesiz infisah etmiştir.
Suzuki Motorlu Araçlar Pazarlama A.Ş.	0	Yönetim Başkanı	Kurulu	Görevi devam ediyor
Sunflower Solar Güneş Enerjisi Sistemleri Ticaret A.Ş.	0	Yönetim Başkanı	Kurulu	Görevi devam ediyor
Doğan Trend Otomotiv Ticaret Hizmet ve Teknoloji A.Ş.	0	Yönetim Başkanı	Kurulu	Görevi devam ediyor
D Yatırım Bankası A.Ş.	0	Yönetim Üyesi	Kurulu	Görevi devam ediyor
Sesa Üretim Yatırımları ve Yönetim Hizmetleri A.Ş.	0	Yönetim Üyesi	Kurulu	Görevi devam ediyor
Sesa Ambalaj ve Plastik Sanayi ve Ticaret A.Ş.	0	Yönetim Üyesi	Kurulu	Görevi devam ediyor
Aytemiz Akaryakıt Dağıtım A.Ş.	0	Yönetim Üyesi	Kurulu	Görevi devam ediyor
Ditaş Doğan Yedek Parça İmalat ve Teknik A.Ş.	0	Yönetim Başkanı	Kurulu	Görevi devam ediyor

Yönetim Kurulu Üyesi Tolga Babalı			
Şirket Unvanı	Sermayedeiki Payı	Görevi	Ortaklığın veya görevinin devam edip etmediği
D Yapım Reklamcılık ve Dağıtım A.Ş.	0	Yönetim Kurulu Başkanı	Görevi devam etmiyor şirket birleşme neticesinde tasfiyesiz infisah etmiştir.
D Tes Elektrik Enerjisi Toptan Satış A.Ş.	0	Yönetim Kurulu Başkan Vekili	Görevi devam etmiyor şirket birleşme neticesinde tasfiyesiz infisah etmiştir.
Doel Elektrik Enerjisi Toptan Satış A.Ş.	0	Yönetim Kurulu Başkan Vekili	Görevi devam etmiyor şirket birleşme neticesinde tasfiyesiz infisah etmiştir.
Değer Merkezi Hizmetler ve Yönetim Danışmanlığı A.Ş.	0	Yönetim Kurulu Başkanı	Görevi devam ediyor
Doğan Enerji Yatırımları Sanayi ve Ticaret A.Ş.	0	Yönetim Kurulu Üyesi	Görevi devam etmiyor şirket birleşme neticesinde tasfiyesiz infisah etmiştir.
Doruk Finansman A.Ş.	0	Yönetim Kurulu Üyesi	Görevi devam etmiyor.
İlke Turistik Yatırımlar A.Ş.	0	Yönetim Kurulu Başkanı	Görevi devam etmiyor şirket birleşme neticesinde tasfiyesiz infisah etmiştir.
Mitta Turizm İşletmeleri A.Ş.	0	Yönetim Kurulu Başkan Vekili	Görevi devam ediyor
Galata Wind Enerji A.Ş.	0	Yönetim Kurulu Üyesi	Görevi devam ediyor



Yönetim Kurulu Üyesi Tolga Babalı			
Şirket Unvanı	Sermayedeki Payı	Görevi	Ortaklığın veya görevinin devam edip etmediği
		Üyesi	
Rapsodi Radyo ve Televizyon Yayıncılık A.Ş.	0	Yönetim Kurulu Başkanı	Görevi devam ediyor
Marlin Otelcilik ve Turizm A.Ş.	0	Yönetim Kurulu Başkan Vekili	Görevi devam ediyor
Dergi Pazarlama Planlama ve Ticaret A.Ş.	0	Yönetim Kurulu Başkan Vekili	Görevi devam ediyor
Sunflower Solar Güneş Enerjisi Sistemleri Ticaret A.Ş.	0	Yönetim Kurulu Başkan Vekili	Görevi devam ediyor
Glokal Dijital Hizmetler Pazarlama ve Ticaret A.Ş.	0	Yönetim Kurulu Üyesi	Görevi devam etmiyor.
Doğan Trend Otomotiv Ticaret Hizmet ve Teknoloji A.Ş.	0	Yönetim Kurulu Üyesi	Görevi devam etmiyor.
Neta Yönetim Danışmanlık Havacılık Hizmetleri A.Ş.	0	Yönetim Kurulu Başkanı	Görevi devam etmiyor.
Netd Müzik Video Dijital Platform ve Ticaret A.Ş.	0	Yönetim Kurulu Başkanı	Görevi devam ediyor
Sesa Üretim Yatırımları ve Yönetim Hizmetleri A.Ş.	0	Yönetim Kurulu Üyesi	Görevi devam etmiyor.
Doğan Müzik Yapım ve Ticaret A.Ş.	0	Yönetim Kurulu Başkan Vekili	Görevi devam etmiyor.
Öncü Girişim Sermayesi Yatırım Ortaklığı A.Ş.	0	Yönetim Kurulu Üyesi	Görevi devam etmiyor.
Suzuki Motorlu Araçlar Pazarlama A.Ş.	0	Yönetim Kurulu Üyesi	Görevi devam etmiyor.
Ditaş Doğan Yedek Parça İmalat ve Teknik A.Ş.	0	Yönetim Kurulu Başkan Vekili	Görevi devam ediyor
Çelik Halat ve Tel Sanayii A.Ş.	0	Yönetim Kurulu Üyesi	Görevi devam ediyor
Kandıllı Gayrimenkul Yatırımları Yönetim İnşaat ve Ticaret A.Ş.	0	Yönetim Kurulu Üyesi	Görevi devam ediyor
Doğan Burda Dergi Yayıncılık ve Pazarlama A.Ş.	0	Yönetim Kurulu Üyesi	Görevi devam ediyor

Yönetim Kurulu Üyesi Bora Yalınay			
Şirket Unvanı	Sermayedeki Payı	Görevi	Ortaklığın veya görevinin devam edip etmediği
Neta Yönetim Danışmanlık Havacılık Hizmetleri A.Ş.	0	Yönetim Kurulu Başkanı	Görevi devam ediyor
Doğan Burda Dergi Yayıncılık ve Pazarlama A.Ş.	0	Yönetim Kurulu Üyesi	Görevi devam ediyor



GAZİ ÜLÜĞÜ
Nispetiye
No: 34/6
Mülkiyet No: 5105/024

GALATA WIND ENERJİ A.Ş.
Yönetim Kurulu

09 Nisan 2024
T.C. Hazine ve Maliye Bakanlığı

Yönetim Kurulu Üyesi Bora Yalınay			
Şirket Unvanı	Sermayedeki Payı	Görevi	Ortaklığın veya görevinin devam edip etmediği
Mümessillik A.Ş.		Üyesi	
D Gayrimenkul Yatırımları ve Ticaret A.Ş.	0	Yönetim Kurulu Başkan Vekili	Görevi devam ediyor
Suzuki Motorlu Araçlar Pazarlama A.Ş.	0	Yönetim Kurulu Başkan Vekili	Görevi devam ediyor
Doğan Trend Otomotiv Ticaret Hizmet ve Teknoloji A.Ş.	0	Yönetim Kurulu Başkan Vekili	Görevi devam ediyor
Çelik Halat ve Tel Sanayi A.Ş.	0	Yönetim Kurulu Başkanı	Görevi devam ediyor

Yönetim Kurulu Üyesi Mehmet Ali Gürpınar			
Şirket Unvanı	Sermayedeki Payı	Görevi	Ortaklığın veya görevinin devam edip etmediği
Sunflower Solar Güneş Enerjisi Sistemleri Ticaret A.Ş.	0	Yönetim Kurulu Üyesi	Görevi devam ediyor


Yönetim Kurulu Üyesi Yusuf Toklu			
Şirket Unvanı	Sermayedeki Payı	Görevi	Ortaklığın veya görevinin devam edip etmediği
Doğan Enerji Yatırımları Sanayi ve Ticaret A.Ş.	0	Yönetim Kurulu Üyesi	Şirket birleşme neticesinde infisah etmiştir.
Doel Elektrik Enerjisi Toptan Satış A.Ş.	0	Yönetim Kurulu Üyesi	Görevi devam etmiyor şirket birleşme neticesinde tasfiyesiz infisah etmiştir.
Sunflower Solar Güneş Enerjisi Sistemleri Ticaret A.Ş.	0	Yönetim Kurulu Üyesi	Görevi devam ediyor

15.5. Son 5 yılda, ihraççının yönetim kurulu üyeleri ile yönetimde yetkili olan personelden alınan, ilgili kişiler hakkında sermaye piyasası mevzuatı, 5411 sayılı Bankacılık Kanunu ve/veya Türk Ceza Kanununun 53 üncü maddesinde belirtilen süreler geçmiş olsa bile; kasten işlenen bir suçtan dolayı beş yıl veya daha fazla süreyle hapis cezasına ya da zimmet, irtikâp, rüşvet, hırsızlık, dolandırıcılık, sahtecilik, güveni kötüye kullanma, hileli iflas, ihaleye fesat karıştırma, verileri yok etme veya değiştirme, banka veya kredi kartlarının kötüye kullanılması, kaçakçılık, vergi kaçaklığı veya haksız mal edinme suçlarından dolayı alınmış cezai kovuşturma ve/veya hükümlülüğünün ve ortaklık işleri ile ilgili olarak taraf olunan dava konusu hukuki uyumsuzluk ve/veya kesinleşmiş hüküm bulunup bulunmadığına dair bilgi:

Yoktur.

DOĞAN ENERJİ YATIRIMLARI
GH HOLDING A.Ş.
İstanbul, Türkiye Cumhuriyeti
No: 6347/2014-1/İT-1/15/1000
İhtisap: 090 311 11 111 / 090 311 11 111 0924

GALATA WIND ENERJİ A.Ş.
Huzurluvaran Mahallesi, Kızılkaya Sok. No: 1/1
34398 Beşiktaş/İstanbul, Türkiye Cumhuriyeti
Tic. Sic. No: 271975 / Mers: 08100012719750000000
Vergi No: 33010000000000000000



15.6. Son 5 yılda, ihraççının mevcut yönetim kurulu üyeleri ile yönetimde söz sahibi olan personele ilişkin yargı makamlarınca, kamu idarelerince veya meslek kuruluşlarınca kamuya duyurulmuş davalar/suç duyuruları ve yaptırımlar hakkında bilgi:

Yoktur.

15.7. Son 5 yılda, ortaklığın mevcut yönetim kurulu üyeleri ile yönetimde söz sahibi olan personelin, yönetim ve denetim kurulu üyeleri ile yönetimde söz sahibi olduğu şirketlerin iflas, kayyuma devir ve tasfiyeleri hakkında ayrıntılı bilgi:

Yoktur.

15.8. Son 5 yılda, ortaklığın mevcut yönetim kurulu üyeleri ile yönetimde söz sahibi olan personelin herhangi bir ortaklıktaki yönetim ve denetim kurulu üyeliğine veya ihraççıdaki diğer yönetim görevlerine, mahkemeler veya kamu otoriteleri tarafından son verilip verilmediğine dair ayrıntılı bilgi:

Yoktur.

15.9. Yönetim kurulu üyeleri, yönetimde söz sahibi personel ile ihraççı son 5 yıl içerisinde kurulmuş ise kurucuların ihraççıya karşı görevleri ile şahsi çıkarları arasındaki çıkar çatışmalarına ilişkin bilgi:

Yoktur.

15.9.1. Yönetim kurulu üyeleri, yönetimde söz sahibi personel ile ihraççı son 5 yıl içerisinde kurulmuş ise kurucuların yönetim kurulunda veya üst yönetimde görev almaları için, ana hissedarlar, müşteriler, tedarikçiler veya başka kişilerle yapılan anlaşmalar hakkında bilgi:

Yoktur.

15.9.2. İhraççının çıkardığı ve yönetim kurulu üyeleri, yönetimde söz sahibi personel ile ihraççı son 5 yıl içerisinde kurulmuş ise kurucuların sahip olduğu sermaye piyasası araçlarının satışı konusunda belirli bir süre için bu kişilere getirilmiş sınırlamalar hakkında ayrıntılı bilgi:

Yoktur.

16. ÜCRET VE BENZERİ MENFAATLER


16.1. Son yıllık hesap dönemi itibariyle ihraççının yönetim kurulu üyeleri ile yönetimde söz sahibi personelinin; ihraççı ve bağlı ortaklıklarına verdikleri her türlü hizmetler için söz konusu kişilere ödenen ücretler (şarta bağlı veya ertelenmiş ödemeler dahil) ve sağlanan benzeri menfaatler:

Şirketin 31.12.2020 tarihinde sona eren hesap döneminde yönetim kurulu üyelerine ödenen ücretler ve sağlanan menfaatlerin brüt toplamı 2.848.725 TL (2019 yılı 2.257.245 TL, 2018 yılı 991.290 TL); yönetimde söz sahibi personele ödenen ücretler ve sağlanan benzeri menfaatlerin brüt toplamı ise 884.189 TL.dir (2019 yılı 390.527 TL, 2018 yılı 528.801 TL).

16.2. Son yıllık hesap dönemi itibariyle ihraççının yönetim kurulu üyeleri ile yönetimde söz sahibi personelinin emeklilik aylığı, kadem tazminatı veya benzeri menfaatleri ödeyebilecek

GRUPOVA DİJİTAL A.Ş.
Porsuköy Mah. Kısıklı Cad.
No:65 Kat:7 Beşiktaş/İstanbul
Hüyük Sok. No: 30 Kat: 34

Burhanettin M. Kızıllıoğlu
Ustabaşı / Beşiktaş
Etiler / Beşiktaş
Etiler / Beşiktaş



İçin ihraççının veya bağlı ortaklıklarının ayırmış olduğu veya tahakkuk ettirdikleri toplam tutarlar:

İcrada görev almayan yönetim kurulu üyeleri sigortaya tabi olmadığından kıdem tazminatı, emeklilik aylığı vb. menfaatler için herhangi bir karşılık ya da gider tahakkuku yapılmamaktadır. Yönetimde söz sahibi personel için 31.12.2020 tarihi itibarıyla ayrılan kıdem tazminatı karşılığı 258.119,-TL'dir.

17. YÖNETİM KURULU UYGULAMALARI

17.1. İhraççının yönetim kurulu üyeleri ile yönetimde söz sahibi olan personelin görev süresi ile bu görevde bulunduğu döneme ilişkin bilgiler:

Şirket yönetim kurulu üyeleri 04.03.2021 tarihinde gerçekleştirilen olağanüstü genel kurul toplantısında 1 yıl süreyle görev yapmak üzere seçilmişlerdir.

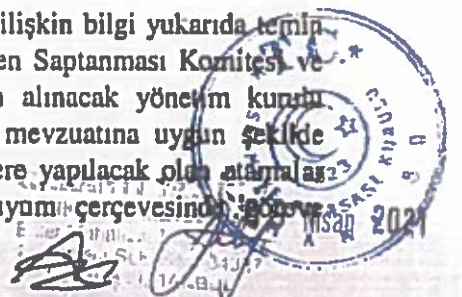
Adı Soyadı	Son 5 Yılda İhraççıda Üstlendiği Görevler	Görev Süresi / Kalan Görev Süresi
Burak Kuyan	Yönetim Kurulu Başkanı, Yönetim Kurulu Murahhas Üyesi, Genel Müdür, CEO	04.03.2022 tarihine kadar
Çağlar Göğüş	Yönetim Kurulu Başkanı	04.03.2022 tarihine kadar
Tolga Babalı	Yönetim Kurulu Başkan Vekili- Yönetim Kurulu Üyesi	04.03.2022 tarihine kadar
Yusuf Toklu	Yönetim Kurulu Üyesi- Genel Müdür Yardımcısı- CFO	04.03.2022 tarihine kadar
Bora Yalınay	-	04.03.2022 tarihine kadar
Mehmet Ali Gürpınar	İş Geliştirme Direktörü	04.03.2022 tarihine kadar

17.2. Tamamlanan son finansal tablo dönemi itibarıyla ihraççı ve bağlı ortaklıkları tarafından, yönetim kurulu üyelerine ve yönetimde söz sahibi personele, iş ilişkisi sona erdirildiğinde yapılacak ödemelere/sağlanacak faydalara ilişkin sözleşmeler hakkında bilgi veya bulunmadığına dair ifade:

Yoktur.

17.3. İhraççının denetimden sorumlu komite üyeleri ile diğer komite üyelerinin adı, soyadı ve bu komitelerin görev tanımları:

Şirket'in İzahname tarihi itibarıyla mevcut yönetim kurulu üyelerine ilişkin bilgi yukarıda temin edilmektedir. Şirket tarafından henüz Denetim Komitesi, Riskin Erken Saptanması Komitesi ve Kurumsal Yönetim Komitesi kurulmamış olup, halka arzı takiben alınacak yönetim kurulu kararıyla belirlenmektedir ve söz konusu komitelere sermaye piyasası mevzuatına uygun şekilde yetedilmiştir. Şirket'in bağımsız yönetim kurulu üyeleri tarafından oluşturulan komitelere yapılacak olan atamalar Şirket'in halka arzını takiben Kurul'un 17.11.2021 sayılı Tebliğ'e uyum çerçevesinde görev yapacaklardır. Şirket'in 17.11.2021 sayılı Tebliğ'e uyum çerçevesinde görev yapacakları komitelerin görev tanımları aşağıda belirtilmiştir.



başlayacak olan bağımsız yönetim kurulu üyelerinin göreve başladığı tarih itibarıyla veya en geç Şirket'in halka arzından sonra Şirket tarafından yapılacak ilk olağan genel kurul toplantısının gerçekleştirildiği tarih itibarıyla yapılacak ve komiteler işbu atamaların yapıldığı tarih itibarıyla faaliyetlerine başlayacaklardır. Sermaye Piyasası Kurulu'nun kamunun aydınlatılmasına ilişkin düzenlemeleri çerçevesinde gerekli özel durum açıklamaları yapılacaktır. II-17.1 sayılı Tebliğ'in 5. Maddesinin 4. Fıkrasına göre paylarının ilk defa halka arz edilmesi ve/veya borsada işlem görmeye başlaması için Kurul'a başvuran ortaklıklar Kurul tarafından Şirket tarafından zorunlu olarak uygulanması gereken kurumsal yönetim ilkelerinin II-17.1 sayılı Tebliğ'in 5. maddesinin 2. fıkrasına göre belirlenmesine kadar, II-17.1 sayılı Tebliğ altında üçüncü grupta yer alan ortaklıkların yükümlülüklerine tabi olacak olup, paylarının borsada işlem görmeye başlaması sonrasında yapılacak ilk genel kurul itibarıyla gerekli uyumu sağlamak zorundadır.

17.4. İhraççının Kurulun kurumsal yönetim ilkeleri karşısındaki durumunun değerlendirilmesi hakkında açıklama:

Esas Sözleşme'nin "Kurumsal Yönetim İlkeleri" başlıklı 24. maddesine göre; "Şirket ve organları Sermaye Piyasası Kurulu tarafından uygulanması zorunlu tutulan Kurumsal Yönetim İlkelerine uyar. Zorunlu ilkelere uyulmaksızın yapılan işlemler ve alınan Yönetim Kurulu kararları geçersiz olup esas sözleşmeye aykırı sayılır. Kurumsal Yönetim İlkeleri'nin uygulanması bakımından önemli nitelikte sayılan işlemlerde ve Şirket'in önemli nitelikteki ilişkili taraf işlemlerinde Sermaye Piyasası Kurulu'nun kurumsal yönetime ilişkin düzenlemelerine uyulur."

II-17.1 sayılı Tebliğ uyarınca, paylarının ilk kez halka arz edilmesi için Kurul'a başvuran ortaklıkların, Kurul tarafından grupların belirlenmesine ilişkin listenin ilanına kadar üçüncü grupta yer alan ortaklıkların yükümlülüklerine tabi olacağı belirtilmiştir. Dolayısıyla Şirket, Kurulca yeni listenin ilanına kadar üçüncü gruptaki ortaklıkların yükümlülüklerine tabi olacaktır. II-17.1 sayılı Tebliğ kapsamındaki söz konusu yükümlülükler Şirket'in borsada işlem görmeye başlaması sonrasında yapılacak ilk genel kurul tarihi itibarıyla gerekli uyumu sağlaması gerekmektedir. Bu bağlamda, Şirket, paylarının borsada işlem görmeye başlamasından sonra yapılacak ilk olağan genel kurul itibarıyla II-17.1 sayılı Tebliğ'e uyum sürecini tamamlamış olacaktır.

Şirket tarafından ücretlendirme politikası, kamuyu aydınlatma politikası, bağış politikası, kâr dağıtım politikası ve ilişkili taraf işlemlerine ilişkin esasların belirlenmesine ilişkin yönetim kurulu kararı halka arzı takiben alınacaktır ve Sermaye Piyasası Kurulu'nun kamunun aydınlatılmasına ilişkin esasları çerçevesinde kamuya ilan edilecektir.

17.5. Kurul düzenlemeleri uyarınca kurulması zorunlu olan ihraççının pay sahipleri ile ilişkiler biriminin faaliyetleri ile bu birimin yöneticisi hakkında bilgi:

Yatırımcı İlişkileri Birimi Temel Faaliyetleri:

- Yatırımcılar ile ortaklık arasında yapılan yazışmalar ile diğer bilgi ve belgelere ilişkin kayıtların sağlıklı, güvenli ve güncel olarak tutulmasını sağlamak, MKK nezdindeki işlemleri yürütmek.
- Dönem içerisinde bölüme gelen sorular ve pay sahiplerinin ortaklık ile ilgili bilgi talepleri Şirket ile ilgili kamuya açıklanmamış, gizli ve ticari sır niteliğindeki bilgiler hariç olmak üzere, Şirket'in kamuyu aydınlatma politikası doğrultusunda açık ve net olarak, yüz yüze veya ilişkin araçları aracılığıyla yanıtlamak.

- Genel Kurul toplantısı ile ilgili olarak pay sahiplerinin bilgi ve inceleme taleplerine cevap vererek, Şirket'in kamuyu aydınlatma politikası doğrultusunda açık ve net olarak, yüz yüze veya ilişkin araçları aracılığıyla yanıtlamak.

DOĞAN GİRİTİM A.Ş.
GRUBU
No 65 346
Hibye Mük...
14/11/2017

14/11/2017



Sözleşme'ye ve diğer ortaklık içi düzenlemelere uygun olarak yapılmasını sağlayacak tedbirleri almak.

- Kurumsal yönetim ve kamuyu aydınlatma ile ilgili her türlü husus dâhil sermaye piyasası mevzuatından kaynaklanan yükümlülüklerin yerine getirilmesini gözetmek ve izlemek, mevzuat gereği yapılan açıklamaların yanı sıra kamuoyu ile iletişimin koordinasyonu sağlamak, yatırımcılarla ve analistlerle görüşmeler gerçekleştirmek üzere konferans, panel, seminer ve yerinde tanıtım toplantılarına (road show) katılım sağlamak.

Yatırımcı İlişkileri Müdürü

Şirket hali hazırda bir yatırımcı ilişkileri birimi oluşturmamıştır. İzahname tarihi itibarıyla sermaye piyasası lisanslarına sahip personel istihdam edilmemiştir. II-17.1 sayılı Tebliğ uyarınca, payları ilk kez halka arz edilmesi için Kurul'a başvuran ortaklıkların, payların borsada işlem görmeye başlaması tarihinden itibaren altı ay içerisinde yatırımcı ilişkileri bölümünü oluşturma ve bölümün doğrudan bağlı olarak çalışacağı yatırımcı ilişkileri bölümü yöneticisini belirleme yükümlülüğü bulunmaktadır. Bu bağlamda Şirket II-17.1 sayılı Tebliğ madde 11/6 uyarınca halka arz sonrasında altı ay içerisinde yatırımcı ilişkileri bölümü yöneticisini belirleyerek, ilgili bilgiyi KAP'ta yayınlacaktır.

18. PERSONEL HAKKINDA BİLGİLER

18.1. İzahnamede yer alan her bir finansal tablo dönemi için ortalama olarak veya dönem sonları itibarıyla personel sayısı, bu sayıda görülen önemli değişiklikler ile mümkün ve önemli ise belli başlı faaliyet alanları ve coğrafi bölge itibarıyla personelin dağılımı hakkında açıklama:

31.12.2020 itibarıyla tarihi itibarıyla personel sayısı 39'dur (31.12.2019: 39 kişi, 31.12.2018: 32 kişi). Çalışan personelin bölge ve görev dağılımı aşağıdaki tabloda olduğu gibidir.

Personel Durumu	31.12.2020	31.12.2019	31.12.2018
Genel Merkez personeli	15	17	11
Saha Personeli	24	22	21
Bandırma	12	13	12
Mersin	9	9	9
Taşpınar	3	0	0
Toplam	39	39	32

Yukarıda sayılanlara ilave olarak Şirket ayrıca Erzurum GES'te 23, Çorum GES'te 4, ŞAH RES'te 5 ve Mersin RES'te 5 olmak üzere toplam 37 güvenlik görevlisini alt işverenler yoluyla temin etmiştir.

18.2. Pay sahipliği ve pay opsiyonları:

18.2.1. Yönetim kurulu üyelerinin ihraççının paylarına yönelik sahip oldukları opsiyonlar hakkında bilgi:

Yoktur.

DOĞU ENERJİ KURULU
GRUBU İÇİŞİLERİ MÜDÜRLÜĞÜ
Bölge Müdürü
No: 67/1476/1406/15/10/1
Diyadinin Kalkınması V.D. No: 1406/15/10/1

GALATA WIND ENERJİ A.Ş.
Büro: ...
Kısıklı Cad. No: ...
Etiler/Beşiktaş/İstanbul
Tic. Sic. No: ...
Vergi No: ...



18.2.2. Yönetimde söz sahibi olan personelin ihraççının paylarına yönelik sahip oldukları opsiyonlar hakkında bilgi:

Yoktur.

18.2.3. Personelin ihraççıya fon sağlamasını mümkün kılan her türlü anlaşma hakkında bilgi:

Yoktur.

19. ANA PAY SAHİPLERİ

19.1. İhraççının bilgisi dahilinde son genel kurul toplantısı ve son durum itibariyle sermayedeki veya toplam oy hakkı içindeki payları doğrudan veya dolaylı olarak %5 ve fazlası olan gerçek ve tüzel kişiler ayrı olarak gösterilmek kaydıyla ortaklık yapısı veya böyle kişiler yoksa bulunmadığına dair ifade:

Tablo:1 Doğrudan Pay Sahipliğine İlişkin Bilgi				
Ortağın; Ticaret Unvanı/ Adı Soyadı	Sermaye Payı / Oy Hakkı			
	Son Genel Kurul İtibariyle (04.03.2021)		Son Durum (04.03.2021)	
	(TL)	(%)	(TL)	(%)
Doğan Şirketler Grubu Holding A.Ş.	534.791.457,65	%100	534.791.457,65	%100
TOPLAM	534.791.457,65	100	534.791.457,65	100

İşbu İzahname tarihi itibarıyla Doğan Şirketler Grubu Holding A.Ş.'nin %5 üzerindeki pay sahipleri Adilbey Holding A.Ş. ile Aydın Doğan'dır. Adilbey Holding A.Ş.'nin ortaklık yapısı da Aydın Doğan, Doğan ailesi üyeleri ve üçüncü kişilerdir. Şirket'in nihai gerçek kişi ortakları ve Şirket'teki dolaylı yoldan pay sahiplik oranları aşağıda gösterilmiştir.

Galata Wind Enerji A.Ş.'nin Dolaylı Ortaklık Yapısı		
Adı - Soyadı / Ticaret Unvanı	Sermayedeki Payı	
	Tutar (TL)	Oran (%)
Aydın Doğan	156.161.586,99	29,20%
Işıl Doğan	50.831.472,73	9,50%
Arzuhan Yalçındağ	34.007.176,37	6,36%
Vuslat Sabancı	33.822.899,05	6,32%
Yaşar Begümhan Doğan Faralyalı	34.328.606,18	6,42%
Hanzade Vasfiye Doğan Boyner	33.822.899,05	6,32%
Halka Açık	191.816.817,27	35,87%
TOPLAM	534.791.457,65	100,00%

DOĞAN ŞİRKETLER
GRUBU HOLDİNG A.Ş.
Nispetiye Mah. Kışık Çarşısı
No: 5/170 Döğelen - 34398
Boğaziçi İlçesi - İstanbul - Türkiye

GALATA WIND ENERJİ A.Ş.

Nispetiye Mah. Kışık Çarşısı
No: 5/170 Döğelen - 34398
Boğaziçi İlçesi - İstanbul - Türkiye

GARANTİ YATIRIM MENKUL DEĞERLER A.Ş.
SİRKÜLER NO: 0.9/2021
09.03.2021

sermaye tavanına kadar nama yazılı paylar ihraç ederek çıkarılmış sermayeyi artırmaya, itibari değerinin üzerinde veya altında pay ihraç etmeye ve pay sahiplerinin yeni pay alma haklarını kısmen veya tamamen kısıtlayıcı nitelikte kararlar almaya yetkilidir. Yeni pay alma haklarını kısıtlama yetkisi pay sahipleri arasında eşitsizliğe yol açacak şekilde kullanılamaz.

Hakimiyetin kötüye kullanılmasını engellemek adına Esas Sözleşme'de özel bir hüküm bulunmamaktadır. Ancak, Esas Sözleşme'de yer alan ve aşağıda verilen hükümlerin hakimiyetin kötüye kullanılmasının engellenmesine katkı sağlayacağı düşünülmektedir.

Esas Sözleşme'nin

- 9. maddesi uyarınca, Kurul'un kurumsal yönetime ilişkin düzenlemelerine uygun şekilde belirlenen oranda veya adette yönetim kurulu üyesi, bağımsız üye niteliğini haiz adaylar arasından seçilir.
- 10. madde uyarınca, Şirket yönetim kurulu, yürürlükteki mevzuat ve işbu Esas Sözleşme ile kendisine verilmiş bulunan görevleri yerine getirmekle yükümlüdür. Gerek yasalar ve gerekse işbu Esas Sözleşme düzenlemelerine göre Genel Kurul kararını gerektirmeyen tüm iş ve işlemler Yönetim Kurulu tarafından yerine getirilir. Yönetim Kurulu, Türk Ticaret Kanunu, Sermaye Piyasası Kanunu, Sermaye Piyasası Kurulu düzenleme ve kararları, Esas Sözleşme ve yürürlükteki mevzuat hükümleri doğrultusunda görevlerini ifa eder ve yetkilerini kullanır. Yönetim Kurulu, Türk Ticaret Kanunu'nun 375'inci madde hükümleri saklı kalmak kaydıyla, Esas Sözleşme hükümleri, Türk Ticaret Kanunu'nun 367'nci maddesine göre düzenleyeceği bir iç yönergeye göre yönetimi, kısmen veya tamamen bir veya birkaç Yönetim Kurulu üyesine veya üçüncü kişiye, oluşturacağı Kurul veya Komitelere devredebilir. Yönetim, devredilmediği takdirde Yönetim Kurulu'nun tüm üyelerine aittir.
- 13. maddesi uyarınca, TTK, SPKn ve ilgili mevzuat kapsamında gerekli olduğu takdirde, Genel Kurul tarafından denetçi atanacaktır. Şirket'in bağımsız denetimini yapacak "bağımsız denetim kuruluşu" Denetimden Sorumlu Komite'nin uygun görüşü ile Yönetim Kurulu'nun önerisi üzerine Genel Kurul tarafından seçilecektir.
- 23. maddesi uyarınca, yönetim kurulunun görev ve sorumluluklarının, en iyi şekilde, yerine getirilmesini sağlamak üzere Şirket'in gereksinimlerini de dikkate alarak, Türk Ticaret Kanunu ve SPKn ve Kurul düzenlemelerine uygun olarak, başta zorunlu tutulan komiteler olmak üzere yeterli sayıda sair komite oluşturulacaktır.

19.5. İhraççının yönetim hakimiyetinde değişikliğe yol açabilecek anlaşmalar/düzenlemeler hakkında bilgi:

Yoktur.

19.6. Sermayedeki veya toplam oy hakkı içindeki doğrudan payları %5 ve fazlası olan gerçek kişi ortakların birbiriyle akrabalık ilişkileri:

Yoktur.

DOĞAL KİMLİKLER
GRUPLAŞTIRILAN
Hizmetler ve Yatırım Menkul Değerler A.Ş.
Nispetiye Mahallesi, Kızılkaya Sok. No: 15
Büyükdere, Beşiktaş/İSTANBUL
Tic. Sic. No: 270905/050924

GALATA WIND ENERJİ A.Ş.
Hizmetler ve Yatırım Menkul Değerler A.Ş.
Nispetiye Mahallesi, Kızılkaya Sok. No: 15
Büyükdere, Beşiktaş/İSTANBUL
Tic. Sic. No: 270905/050924

09 Nisan 2021
T.C. SERMAYE PİYASASI KURULU
1923
A B E

20. İLİŞKİLİ TARAFLAR VE İLİŞKİLİ TARAFLARLA YAPILAN İŞLEMLER HAKKINDA BİLGİLER

20.1. İzahnamede yer alan hesap dönemleri ve son durum itibariyle ilişkili taraflarla yapılan işlemler hakkında UMS 24 çerçevesinde ayrıntılı açıklama:

a) İhraççının ortaklar, iştirakler, bağlı ortaklıklar ve diğer grup şirketleri ile olan borç-alacak ilişkisi ile söz konusu borç-alacağına kaynağı ve niteliği,

Ticari borç bakiyeleri şirketin operasyonel faaliyetleri kapsamında ilişkili şirketlerinden alınan mali, hukuki, bilgi işlem ve diğer danışmanlık hizmet alımları ile araç ve ofis kirası, temizlik, ısınma, bina bakım gibi genel gider yansıtımları, akaryakıt alımları, Depo kira giderleri ve hukuki danışmanlık giderlerinden oluşmaktadır.

Ticari alacak bakiyeleri ise Şirket'in operasyonel faaliyetleri kapsamında ilişkili şirketlere yaptığı elektrik satışları ile genel giderlerin yansıtılması kaynaklıdır.

Ticari olmayan borç bakiyeleri ise Şirket'in operasyonel olmayan faaliyetleri kapsamında, D Yapım'ın finansman niteliğinde verdiği diğer alacaklarından D Yapım'dan olan alacakların medya varlıklarının Demirören grubuna satılması ve D Yapım grupta kalması sonrası Doğan Holding'e devredilmesinden kaynaklanmaktadır. .

i. İlişkili taraf bakiyeleri

31.12.2018, 31.12.2019 ve 31.12.2020'da sona eren mali dönemler itibarıyla ilişkili taraflardan ticari alacaklar aşağıdaki gibidir:

	31.12.2018	31.12.2019	31.12.2020
Doel Elektrik Enerjisi Toptan Satış A.Ş. ⁽¹⁾	54.744.986	12.425.595	-
Doğan Şirketler Grubu Holding A.Ş. ⁽²⁾	3.084	-	-
Aytemiz Akaryakıt Dağıtım. A.Ş. ⁽³⁾	124.175	-	-
Aslancık Elektrik Üretim A.Ş. ⁽⁴⁾	-	344	-
D-Market Elektronik Hizm.Tic A.Ş. ⁽⁵⁾	-	396	-
Boyabat Elektrik Üretim ve Tic. A.Ş. ⁽⁴⁾	-	344	-
Doğan Burda Dergi Yayıncılık ve Pazarlama A.Ş. ⁽⁶⁾	175.721	-	-
Doruk Faktoring A.Ş. ⁽⁷⁾	-	-	-
Diğer	121.862	-	-
Toplam	55.169.828	12.426.679	-

(1) Elektrik satışından kaynaklanmaktadır.

(2) D Yapım'dan olan alacakların medya varlıklarının Demirören grubuna satılması ve D Yapım grupta kalması sonrası Doğan Holding'e devredilmesinden kaynaklanmaktadır.

(3) Akaryakıt alımından kaynaklanmaktadır.

(4) Genel giderlerin yansıtılmasından kaynaklanmaktadır.

(5) Depo kira giderlerinden kaynaklanmaktadır.

(6) D Yapım'ın finansman niteliğinde verdiği diğer alacaklarından kaynaklanmaktadır.

(7) Hukuki danışmanlık giderlerinden kaynaklanmaktadır.

DOĞAN ŞİRKETLER
GRUBU HOLDİNG A.Ş.
Pazarlama ve Satış
No:65/2019/Genel Kurul - 157
09 Ocak 2020

GALATA WIND ENERJİ A.Ş.
Hürriyet Yolu Katilim No:1
Etiler / Beşiktaş / İstanbul
0212 256 70 00
0212 256 70 00
0212 256 70 00

GARANTİ YATIRIM MENKUL DEĞERLER A.Ş.
KURUMSAL MENKUL DEĞERLER
Sermaye Piyasası Kurulundan
Etiler / Beşiktaş / İstanbul
0212 256 70 00



31.12.2018, 31.12.2019 ve 31.12.2020'da sona eren mali dönemler itibarıyla ilişkili taraflardan ticari borçlar aşağıdaki gibidir:

	31.12.2018	31.12.2019	31.12.2020
Değer Merkezi Hizmetler ve Yön. Danışmanlığı A.Ş. ⁽¹⁾	445.668	443.624	1.411.270
Aytemiz Akaryakıt Dağıtım. A.Ş.	4.626	9.830	12.594
Doğan Şirketler Grubu Holding A.Ş.	7.679	-	-
D-Market Elektronik Hizm.Tic A.Ş.	-	6.118	5.702
Suzuki Motorlu Araçlar Paz. A.Ş. ⁽²⁾	-	936	-
Doruk Faktoring A.Ş.	597	597	596
Diğer	416	-	-
Toplam	458.986	461.105	1.430.162

(1) Mali, hukuki, bilgi işlem ve diğer danışmanlık hizmetleri alınmaları ile araç ve ofis kirası, teminlik, ısınma, bina bakım gibi genel gider yansıtma faturalarından kaynaklanmaktadır.

(2) Araç kira giderlerinden kaynaklanmaktadır.

31.12.2018, 31.12.2019 ve 31.12.2020'da sona eren mali dönemler itibarıyla ilişkili taraflardan diğer alacaklar aşağıdaki gibidir:

	31.12.2018	31.12.2019	31.12.2020
Doğan Şirketler Grubu Holding A.Ş. ⁽¹⁾	12.094.766	-	-
Doğan Burda Dergi Yayıncılık ve Pazarlama A.Ş. ⁽²⁾	2.000.000	-	-
Doğan ve Egmont Yayıncılık ve Yapımcılık A.Ş. ⁽²⁾	1.500.000	-	-
Toplam	15.594.766	-	-

(1) D Yapım'dan olan alacakların medya varlıklarının Demirdören grubuna satılması ve D Yapım grubta kalması sonrası Doğan Holding'e devredilmesinden kaynaklanmaktadır.

(2) D Yapım'ın finansman niteliğinde verdiği diğer alacaklarından kaynaklanmaktadır.

31.12.2018, 31.12.2019 ve 31.12.2020'da sona eren mali dönemler itibarıyla ilişkili taraflardan diğer borçlar aşağıdaki gibidir:

Değer Merkezi Hizmetler ve Yönetim Danışmanlığı A.Ş.*

	31.12.2018	31.12.2019	31.12.2020
İlişkili taraflardan uzun vadeli kiralama işlemlerinden borçların kısa vadeli kısımları:	-	136.413	171.710
İlişkili taraflardan uzun vadeli kiralama işlemlerinden borçlar:	0	0	109.972
Toplam	0	136.413	281.682

* TFS 16 standartları gereği kiralama işlemlerinden oluşan borçlardan kaynaklanmaktadır.

DOĞAN ŞİRKETLER
GRUBU HOLDİNG A.Ş.
Burhan Felek Bulvarı, Kökhanlı Cad.
No:65/33 Kat:11/11/11 - Beşiktaş/İSTANBUL
Büyükdere Şişli 24

GALATA WIND ENERJİ A.Ş.
Burhan Felek Bulvarı, Kökhanlı Cad.
No:65/33 Kat:11/11/11 - Beşiktaş/İSTANBUL
Büyükdere Şişli 24

09 Nisan 2021
GARANTİ YATIRIM MENKUL DEĞERLER A.Ş.
Menkul Kıymetler Yatırım Menkul Değerleri A.Ş.
Sermaye Piyasası Kurulundan Kayıtlı
Tic. Sic. No: 270900
Kod: 8139 - İSTANBUL



Öncü Girişim Sermayesi Yatırım Ortaklığı A.Ş.**

	31.12.2018	31.12.2019	31.12.2020
<i>İlişkili taraflara uzun vadeli borçlanmaların kısa vadeli kısımları:</i>	0	0	132.294.672
<i>İlişkili taraflara uzun vadeli borçlanmalar</i>	0	106.990.427	0
Toplam	0	106.990.427	132.294.672

** Borç ve sermaye finansmanının karnası olarak yapılandırılmış orjinal para birimi 18.000.000 ABD Doları olan finansmanın vade tarihi 24 Aralık 2021 olup faiz oranı %4,50'dir.

Şirket, 2019 yılında ABD Doları cinsi kredi kullanmamış olup, ilişkili taraf Öncü Girişim Sermayesi Yatırım Ortaklığı A.Ş.den kullanılan finansman için ödenen faiz emsallerine uygundur. Merkez Bankası'nca yayımlanan ve bankanın internet sitesinde yer alan (<https://evds2.tcmb.gov.tr/index.php/?evds/serieMarket>) bankaların ilgili dönemlerde açtığı ABD Doları kredisi ortalama faiz oranları istatistiklerine göre fon kullanılan 2019 Aralık ayı ortalama faiz oranı % 5,84 olup, Şirket Öncü Girişim'den bankaların uyguladığı ortalama kredi faiz oranının altında bir maliyetle fon kullanmıştır.

Doğan Enerji Yatırımları Sanayi ve Ticaret A.Ş.***

	31.12.2018	31.12.2019	31.12.2020
<i>İlişkili taraflara kısa vadeli diğer borçlar:</i>		1.000.000	0
<i>İlişkili taraflara uzun vadeli diğer borçlar:</i>	550.000	0	0
Toplam	550.000	1.000.000	0


*** KKG'nın 21 Temmuz 2013 ve 17 Ekim 2018 tarihli Resmî Gazetede "Ortak Kontrolde Tabi İşletme Birleşmelerinin Muhasebeleştirilmesi" ile ilgili yayımlanmış olduğu ilke kararı uyarınca konsolide finansal tabloların geriye dönük düzeltilmesi neticesinde 31.12.2020 tarihinde Sunflower hisse alınuna ilişkin olarak ödenen tutar, 31.12.2019 ve 31.12.2018 tarihli konsolide finansal tablolarda ilişkili taraflara borçlar altında gösterilmiştir.

ii. İlişkili taraf işlemleri

Finansal tablolarda Doğan Şirketler Grubu Holding A.Ş.'nin, "müşterek yönetime tabi iş ortaklıkları" dahil olmak üzere, doğrudan veya dolaylı olarak iştirak ettiği tüzel kişiler; Şirket üzerinde doğrudan veya dolaylı olarak; tek başına veya birlikte kontrol gücüne sahip gerçek ve tüzel kişi ortaklar ile bunların yakın aile üyeleri (ikinci dereceye kadar) ve bunlar tarafından doğrudan veya dolaylı olarak, tek başına veya birlikte kontrol edilen tüzel kişiler ile bunların önemli etkiye sahip olduğu ve/veya kilit yönetici personel olarak görev aldığı tüzel kişiler; Şirket'in bağlı ortaklığı ile yönetim kurulu üyeleri, kilit yönetici personeli ile bunların yakın aile üyeleri (ikinci dereceye kadar) ve bunlar tarafından doğrudan veya dolaylı olarak, tek başına veya birlikte kontrol edilen tüzel kişiler, ilişkili taraflar olarak kabul edilmiştir. İşletmenin normal işleyişi esnasında ilişkili taraflarla çeşitli işlemler yapılmıştır.

İlişkili taraflarla olan işlemler	01.01.- 31.12.2020			
	Mal ve hizmet alımları	Mal ve hizmet satışları	Finansman gideri	Diğer
Değer Merkezi Hizmetler ve Yönetim Danışmanlığı A.Ş. (1)	7.937.626	-	0	9 Nisan 2021
Öncü Girişim Sermayesi Yatırım Ortaklığı A.Ş.			5.926.482	

WIND ENERJİ A.Ş.
GALATA
Büyükdere Mahallesi V13 Blok Kat: 0151
Etiler/Beşiktaş/İstanbul



(4) Elektrik satışından kaynaklanmaktadır

(5) 31.12.2018 itibarıyla ilgili bakiyeler D Yapım faaliyetlerinden kaynaklanmaktadır

b) Ortaklar, iştirakler, bağlı ortaklıklar ve diğer grup şirketleri lehine verilen garanti, taahhüt, kefalet, avans, ciro gibi yükümlülüklerin tutarı,

Yoktur.

c) İhraççı tarafından iştirak, bağlı ortaklık ve diğer grup içi ortaklıklara ödenen ve alınan, danışmanlık, yönetim vb. hizmet ücretleri hakkında bilgi ve ödenen /alınan tutarlar,

Değer Merkezi Hizmetler ve Yönetim Danışmanlığı A.Ş.: Yönetim hizmetleri, işyeri ve araç kiralaları, destek hizmetleri (servis, temizlik, bina bakım, ısınma, elektrik, su vb) alımlarına ilişkindir. Değer Merkezi A.Ş., Doğan Grubu'na bağlı şirketlere destek hizmetleri, mali revizyon ve vergi müşavirliği, hukuk müşavirliği, personel temini ve eğitimi, bilgi işlem ve denetim hizmetleri gibi yönetim hizmetleri veren ana şirket olup faaliyetleri gereği yüklendiği giderleri hizmet verilen Grup şirketlerine dağıtmaktadır. Alınan hizmetler doğrudan Şirket faaliyetlerine ilişkin olarak alınan fiili hizmet bedellerine ilişkindir. Yine sayılan hizmetlerin dışında adı geçen şirketten kiralanan ofis ve hizmet araçları için kira ödemesi yapılmaktadır.

Diğer (Doruk TV, DTV Haber, Doğan TV): Şirketin 30 Temmuz 2019 yılında birleşme yoluyla devraldığı D Yapım'ın medya şirketlerinden aldığı hizmet bedellerine ilişkindir.

d) İhraççının yöneticilerine, ihraççı ve grup içi diğer ortaklıklar tarafından verilen kredilerin tutarı, uygulanan faiz oranı ve yöneticiler adına verilen, faaliyet konusu ile ilgili olan ve olmayan garantiler,

Yoktur.

e) İhraççının iştirak, bağlı ortaklık ve diğer grup ortaklıklarıyla yaptığı, iştirak hissesi ve/veya gayrimenkul alım satımına ilişkin bilgi,

Yoktur.

f) Ortaklar, bağlı ortaklık, iştirakler ve diğer grup şirketleriyle yapılan alım ve satımlar,

Doel Elektrik Enerjisi Toptan Satış A.Ş.: 2019 yılı satış tutarı olan 149.130.894 TL Şirket'in santrallerinde ürettiği elektrik satışından, 2018 yılı satış tutarı olan 579.961.031 TL ise Şirket'in kendi üretimleri yanında ikili anlaşma yoluyla piyasadan aldığı elektrik satışlarından kaynaklanmaktadır. Şirket elektrik ticareti faaliyetine 2019 yılında son vermiştir.

Diğer: 2018 yılı bakiyesi Şirketin 30 Temmuz 2019 yılında birleşme yoluyla devraldığı D Yapım'ın medya şirketlerine verdiği prodüksiyon hizmetinden kaynaklanmaktadır,

g) Ortaklar, bağlı ortaklık, iştirakler ve diğer grup şirketlerinden alınan ve bunlara ödenen faiz, kira ve benzerleri,

Öncü Girişim Sermayesi Yatırım Ortaklığı A.Ş.:

Şirket, Taşpınar RES için Öncü Girişim Sermayesi Yatırım Ortaklığı A.Ş.'den 2019 Aralık ayında 18.000.000 ABD Doları tutarında 2 yıl vadeli, 6 ayda bir faiz ödemeli, yıllık % 4,5 faiz oranıyla borç ve sermaye karması finansman kullanmıştır. Alınan finansman karşılığı 2020 yılında 823.500 ABD Doları faiz ödenmiştir.

DEĞER MERKEZİ HİZMETLERİ
GRUP İÇİ DANIŞMANLIK A.Ş.
Yük. Sicil No: 271100
No: 271100/00001
Hüyük Sok. Kat: 11/11 D: 5/11 085 0924

GALATA WIND ENERJİ A.Ş.
Büyükdere Mah. Kösküçü No: 10
Üsküdar / İstanbul / Türkiye
09 021 250 7000
150

09 Nisan 2021
CANTANKAYA
E. C. K. A. Ş. İ. S. T. A. Ş. İ.
E. C. K. A. Ş. İ. S. T. A. Ş. İ.
E. C. K. A. Ş. İ. S. T. A. Ş. İ.
E. C. K. A. Ş. İ. S. T. A. Ş. İ.