


PC İLETİŞİM ve MEDYA HİZMETLERİ SAN. TİC. A.Ş.

1 Ocak 2021 – 30 Haziran 2021 Ara Hesap Dönemine Ait
Konsolide Finansal Tablolar ve
Özel Bağımsız Denetçi Raporu


İstanbul – 13.08.2021

BMBD.KGK.2021/YK-03



İÇİNDEKİLER

	Sayfa
1- Bağımsız Denetçi Görüşü	-
2- Konsolide Finansal Durum Tablosu	1-2
3- Konsolide Kar veya Zarar ve Diğer Kapsamlı Gelir Tabloları	3
4- Konsolide Özkaynak Değişim Tablosu	4
5- Konsolide Nakit Akış Tablosu	5
6- Konsolide Finansal Tablolara ilişkin Açıklayıcı Notlar	6-47



ÖZEL BAĞIMSIZ DENETÇİ RAPORU

PC İletişim ve Medya Hizmetleri San. Tic. A.Ş. Yönetim Kurulu'na

A) Konsolide Finansal Tabloların Bağımsız Denetimi

1. Görüş

PC İletişim ve Medya Hizmetleri San. Tic. A.Ş. ("Şirket") ve bağlı ortaklığının (hep birlikte "Grup" olarak anılacaktır) **30 Haziran 2021** tarihli konsolide finansal durum tabloları ile aynı tarihte sona eren hesap dönemine ait; konsolide kâr veya zarar ve diğer kapsamlı gelir tablosu, konsolide özkaynak değişim tablosu ve konsolide nakit akış tablosu ile önemli muhasebe politikalarının özeti de dâhil olmak üzere konsolide finansal tablo dipnotlarından oluşan konsolide finansal tablolarını denetlemiş bulunuyoruz.

Görüşümüze göre, ilişikteki konsolide finansal tablolar, Grup'un **30 Haziran 2021** tarihi itibarıyla konsolide finansal durumunu ve aynı tarihte sona eren hesap dönemine ait konsolide finansal performansını ve konsolide nakit akışlarını, Türkiye Muhasebe Standartlarına (TMS'lere) uygun olarak tüm önemli yönleriyle gerçeğe uygun bir biçimde sunmaktadır.

2. Görüşün Dayanağı

Yaptığımız bağımsız denetim, Sermaye Piyasası Kurulu'na yayımlanan Bağımsız Denetim Standartlarına ve Kamu Gözetimi, Muhasebe ve Denetim Standartları Kurumu ("KGK") tarafından yayımlanan Türkiye Denetim Standartlarının bir parçası olan Bağımsız Denetim Standartları'na ("BDS") uygun olarak yürütülmüştür. Bu Standartlar kapsamındaki sorumluluklarımız, raporumuzun "*Bağımsız Denetçinin Konsolide Finansal Tabloların Bağımsız Denetimine İlişkin Sorumlulukları*" bölümünde ayrıntılı bir şekilde açıklanmıştır. KGK tarafından yayımlanan Bağımsız Denetçiler için Etik Kurallar ("Etik Kurallar") ile konsolide finansal tabloların bağımsız denetimiyle ilgili mevzuatta yer alan etik hükümlere uygun olarak Grup'tan bağımsız olduğumuzu beyan ederiz.

Etik Kurallar ve diğer mevzuat kapsamındaki etiğe ilişkin sorumluluklar da tarafımızca yerine getirilmiştir. Bağımsız denetim sırasında elde ettiğimiz bağımsız denetim kanıtlarının, görüşümüzün oluşturulması için yeterli ve uygun bir dayanak oluşturduğuna inanıyoruz.



BAĞIMSIZ DENETÇİ RAPORU (Devamı)

A) Konsolide Finansal Tabloların Bağımsız Denetimi (Devamı)

3. Kilit Denetim Konuları

Kilit denetim konuları, mesleki muhakememize göre cari döneme ait konsolide finansal tabloların bağımsız denetiminde en çok önem arz eden konulardır.

Kilit denetim konuları, bir bütün olarak konsolide finansal tabloların bağımsız denetimi çerçevesinde ve konsolide finansal tablolara ilişkin görüşümüzün oluşturulmasında ele alınmış olup, bu konular hakkında ayrı bir görüş bildirmemekteyiz.

Kilit Denetim Konusu	Konunun Denetimde Nasıl Ele Alındığı
<p>İlişkili Taraf İşlemleri</p> <p>İlişkili taraf işlemleri, işletmenin olağan iş akışı içinde gerçekleşebileceği gibi bazı durumlarda ilişkili taraf ilişkileri ve işlemlerinin niteliği, ilişkili olmayan taraflarla gerçekleştirilen benzer işlemlere göre finansal tablolarda daha yüksek "önemli yanlışlık" riskine sebep olabilir.</p> <p>İlişkili taraflarla yapılan işlemler karmaşık olabilir veya ilişkili taraf işlemleri normal piyasa yapısı ve şartlarında gerçekleşmeyebilir.</p> <p>İlişkili taraflarla olan ilişkilerin, işlemlerin ve taahhütler dahil olmak üzere mevcut bakiyelerin bilinmesi, finansal tablo kullanıcılarının işletmenin karşılaştığı riskler ve fırsatlar ile işletmenin faaliyetleri hakkında yapacakları değerlendirmeleri etkileyebilir.</p> <p>Anılan sebeplerle, İlişkili Taraf İşlemleri ve bakiyeleri denetimimiz çerçevesinde kilit denetim konularından biri olarak belirlenmiştir.</p> <p>Finansal tablolardaki İlişkili Taraf İşlemleri ile ilgili muhasebeleştirme esasları ve tutarlar Dipnot 2.5.1. Önemli Muhasebe Politikalarının Özeti ve Dipnot 5 İlişkili Taraf Açıklamalarında detaylı olarak açıklanmıştır.</p>	<p>Bu kilit denetim konusunu ele almak için, denetim prosedürleri tasarlanırken, İlişkili Taraf İşlemlerine ilişkin Grup yönetiminin uyguladığı muhasebe politikalarının, TMS'ye ve ilgili mevzuata uygun olup olmadığı gözönünde bulundurulmuştur.</p> <p>Bu değerlendirme çerçevesinde Grup'un;</p> <ul style="list-style-type: none">. İlişkili taraf ilişkileri ve işlemleri anlaşılıp, risk faktörünün bulunup bulunmadığı değerlendirilmiştir.. İlişkili taraflardan alacak bakiyelerinin tahsil kabiliyeti değerlendirilmiştir.. İlişkili taraflara borç bakiyelerinin ödeme kabiliyeti değerlendirilmiştir.. İlişkili taraflardan alacak ve ilişkili taraflara borç bakiyelerine ilişkin doğrulamalar temin edilmiştir.. İlişkili taraflara ilişkin adet hesaplamaları kontrol edilmiştir.. İlişkili taraflardan, bilanço tarihi itibarıyla mutabakat mektupları temin edilerek, dipnotlarda açıklanan tutarlar ile doğruluğu kontrol edilmiştir.. Rapor tarihi itibarıyla yapılmış olan ödeme ve tahsilatların belgeleri kontrol edilmiştir.

BAĞIMSIZ DENETÇİ RAPORU (Devamı)

A) Konsolide Finansal Tabloların Bağımsız Denetimi (Devamı)

4. Yönetimin ve Üst Yönetimden Sorumlu Olanların Konsolide Finansal Tablolara İlişkin Sorumlulukları

Grup yönetimi; konsolide finansal tabloların, Türkiye Muhasebe Standartlarına uygun olarak hazırlanmasından, gerçeğe uygun bir biçimde sunumundan ve hata veya hile kaynaklı önemli yanlışlık içermeyen konsolide finansal tabloların hazırlanmasını sağlamak için gerekli gördüğü iç kontrolden sorumludur. Konsolide finansal tablolar hazırlanırken yönetim; Grup'un sürekliliğini devam ettirme kabiliyetinin değerlendirilmesinden, gerektiğinde süreklilikle ilgili hususları açıklamaktan ve Grup'u tasfiye etme ya da ticari faaliyeti sona erdirmeye niyeti ya da mecburiyeti bulunmadığı sürece işletmenin sürekliliği esasını kullanmaktan sorumludur. Üst yönetimden sorumlu olanlar, Grup'un finansal raporlama sürecinin gözetiminden sorumludur.

5. Bağımsız Denetçinin Konsolide Finansal Tabloların Bağımsız Denetimine İlişkin Sorumlulukları

Amacımız, bir bütün olarak konsolide finansal tabloların, hata veya hile kaynaklı önemli bir yanlışlık içerip içermediğine ilişkin makul güvence elde etmek ve görüşümüzü içeren bir bağımsız denetçi raporu düzenlemektir. BDS'lere uygun olarak yürütülen denetim sonucunda verilen makul güvence; yüksek bir güvence seviyesi olmakla birlikte, var olan önemli bir yanlışlığın her zaman tespit edileceğini garanti etmez. Yanlışlıklar hata veya hile kaynaklı olabilir. Yanlışlıkların, tek başına veya toplu olarak, finansal tablo kullanıcılarının, bu konsolide tablolara istinaden alacakları ekonomik kararları etkilemesi makul ölçüde bekleniyorsa, bu yanlışlıklar önemli olarak kabul edilir.

BDS'lere uygun olarak yürütülen bağımsız denetimin gereği olarak, bağımsız denetim süresince meslekî muhakememizi kullanmakta ve meslekî şüpheciliğimizi sürdürmekteyiz. Tarafımızca ayrıca:

- Konsolide finansal tablolardaki hata veya hile kaynaklı "önemli yanlışlık" riskleri belirlenmekte ve değerlendirilmekte; bu risklere karşılık veren denetim prosedürleri tasarlanmakta ve uygulanmakta ve görüşümüze dayanak sağlayacak yeterli ve uygun denetim kanıtı elde edilmektedir. Hile; muvazaa, sahtekârlık, kasıtlı ihmal, gerçeğe aykırı beyan veya iç kontrol ihlali fiillerini içerebildiğinden, hile kaynaklı önemli bir yanlışlığı tespit edememe riski, hata kaynaklı önemli bir yanlışlığı tespit edememe riskinden yüksektir.
- Grup'un iç kontrolünün etkinliğine ilişkin bir görüş bildirmek amacıyla değil, içinde bulunulan şartlar altında uygun olan denetim prosedürlerini tasarlamak amacıyla denetimle ilgili iç kontrol anlaşılmaktadır.
- Yönetim tarafından kullanılan muhasebe politikalarının uygunluğu ve yönetim tarafından yapılan muhasebe tahminleriyle ilgili açıklamaların makul olup olmadığı değerlendirilmektedir.
- Konsolide finansal tabloların, açıklamalar dâhil olmak üzere genel sunumu, yapısı ve içeriği ile bu tabloların temelini oluşturan işlem ve olayları, gerçeğe uygun sunumu sağlayacak şekilde yansıtıp yansıtmadığı değerlendirilmektedir.
- Konsolide finansal tablolar hakkında görüş vermek amacıyla, Grup içerisindeki işletmelere veya işletme faaliyetlerine ilişkin finansal bilgiler hakkında yeterli ve uygun denetim kanıtı elde edilmektedir.



BAĞIMSIZ DENETÇİ RAPORU (Devamı)

A) Konsolide Finansal Tabloların Bağımsız Denetimi (Devamı)

5. Bağımsız Denetçinin Konsolide Finansal Tabloların Bağımsız Denetimine İlişkin Sorumlulukları (Devamı)

• Elde edilen denetim kanıtlarına dayanarak Topluluğun sürekliliğini devam ettirme kabiliyetine ilişkin ciddi şüphe oluşturabilecek olay veya şartlarla ilgili önemli bir belirsizliğin mevcut olup olmadığı hakkında ve yönetimce işletmenin sürekliliği esasının kullanılmasının uygunluğu hakkında sonuca varılmaktadır. Önemli bir belirsizliğin mevcut olduğu sonucuna varılması hâlinde, bağımsız denetçi raporunda, konsolide finansal tablolardaki ilgili açıklamalara dikkat çekilmesi ya da bu açıklamaların yetersiz olması durumunda olumlu görüş dışında bir görüş verilmesi gerekmektedir. Varılan sonuçlar, bağımsız denetçi raporu tarihine kadar elde edilen denetim kanıtlarına dayanmaktadır. Bununla birlikte, gelecekteki olay veya şartlar Grup'un sürekliliğini sona erdirebilir.

Grup denetiminin yönlendirilmesinden, yürütülmesinden ve gözetiminden sorumlu olmakla birlikte verilen denetim görüşünden de tek başımıza sorumluyuz.

Diğer hususların yanı sıra, denetim sırasında tespit ettiğimiz önemli iç kontrol eksiklikleri dâhil olmak üzere, bağımsız denetimin planlanan kapsamı ve zamanlaması ile önemli denetim bulgularını üst yönetimden sorumlu olanlara bildirmekteyiz.

Bağımsızlığa ilişkin etik hükümlere uygunluk sağladığımızı üst yönetimden sorumlu olanlara bildirmiş bulunmaktayız. Ayrıca bağımsızlık üzerinde etkisi olduğu düşünülebilecek tüm ilişkiler ve diğer hususları ve varsa ilgili önlemleri üst yönetimden sorumlu olanlara iletmiş bulunmaktayız.

Üst yönetimden sorumlu olanlara bildirilen konular arasından, cari döneme ait finansal tabloların bağımsız denetiminde en çok önem arz eden konuları yani kilit denetim konularını belirlemekteyiz.

Konunun, mevzuatın kamuya açıklanmasına izin vermemesi veya kamuya açıklanmasının doğuracağı olumsuz sonuçların, kamuya açıklanmasının doğuracağı kamu yararını aşacağına makul şekilde beklendiği istisnai durumlarda, konunun bağımsız denetçi raporumuzda bildirilmemesine karar verebiliriz.


B) Mevzuattan Kaynaklanan Diğer Yükümlülükler

1) TTK'nın 402'nci maddesinin dördüncü fıkrası uyarınca Şirket'in **01 Ocak 2021 – 30 Haziran 2021** ara hesap döneminde defter tutma düzeninin, finansal tabloların, kanun ve Şirket esas sözleşmesinin finansal raporlamaya ilişkin hükümlerine uygun olmadığına dair önemli bir hususa rastlanmamıştır.

2) TTK'nın 402'nci maddesinin dördüncü fıkrası uyarınca Yönetim Kurulu tarafımıza denetim kapsamında istenen açıklamaları yapmış ve talep edilen belgeleri vermiştir.

Bu bağımsız denetimi yürütüp sonuçlandıran sorumlu denetçi Mehmet KOÇ'dur.

İstanbul, 12 Ağustos 2021


Prof. Dr. Mehmet KOÇ
YMM, Sorumlu Denetçi

PC İletişim ve Medya Hizmetleri San. Tic. A.Ş.
30 Haziran 2021 ve 31 Aralık 2020 Tarihleri İtibarıyla Konsolide Finansal Durum Tabloları
(Para Birimi: Aksi belirtilmedikçe Türk Lirası)

VARLIKLAR	Dipnot	30 Haziran 2021	31 Aralık 2020
Dönen Varlıklar			
Nakit ve Benzerleri	6	31.807.785	18.217.608
Finansal Yatırımlar	18	577.945	-
Ticari Alacaklar	7.1.	257.643.998	105.314.430
-İlişkili Taraflardan Ticari Alacaklar	7.1.1.1.	7.904.106	801.750
-İlişkili Olmayan Taraflardan Ticari Alacaklar	7.1.2.1.	249.739.893	104.512.680
Diğer Alacaklar	8.1.	12.592.036	92.597.022
-İlişkili Taraflardan Diğer Alacaklar	8.1.1.1.	3.925.526	92.359.420
-İlişkili Olmayan Taraflardan Diğer Alacaklar	8.1.2.1.	8.666.510	237.602
Peşin Ödenmiş Giderler	10.1.1.	36.443.644	45.224.473
Diğer Dönen Varlıklar	11.1.1.	3.649.112	77.585
ARA TOPLAM		342.714.520	261.431.118
Satış Amaçlı Sınıflandırılan Duran Varlıklar		-	-
TOPLAM DÖNEN VARLIKLAR		342.714.520	261.431.118
Duran Varlıklar			
Ticari Alacaklar	7.1.	-	-
-İlişkili Taraflardan Ticari Alacaklar	7.1.1.2.	-	-
-İlişkili Olmayan Taraflardan Ticari Alacaklar	7.1.2.2.	-	-
Diğer Alacaklar	8.1.	-	6.000.864
-İlişkili Taraflardan Diğer Alacaklar	8.1.1.2.	-	6.000.864
-İlişkili Olmayan Taraflardan Diğer Alacaklar	8.1.2.2.	-	-
Yatırım Amaçlı Gayrimenkuller	15	57.266.501	57.266.501
Maddi Duran Varlıklar	13	3.094.989	2.805.958
Kullanım Hakkı Varlıkları	16	5.746.385	4.549.773
Şerefiye	17	43.609.849	-
Şerefiye Dışındaki Maddi Olmayan Duran Varlıklar	14	788.240	174.468
Peşin Ödenmiş Giderler	10.1.2.	12.082.219	(0)
Ertelenmiş Vergi Varlığı	23.2.	0	156.573
TOPLAM DURAN VARLIKLAR		122.588.183	70.954.137
TOPLAM VARLIKLAR		465.302.701	332.385.255

PC İletişim ve Medya Hizmetleri San. Tic. A.Ş.
30 Haziran 2021 ve 31 Aralık 2020 Tarihleri İtibarıyla Konsolide Finansal Durum Tabloları
(Para Birimi: Aksi belirtilmedikçe Türk Lirası)

YÜKÜMLÜLÜKLER	Dipnot	30 Haziran 2021	31 Aralık 2020
Kısa Vadeli Yükümlülükler			
Kısa Vadeli Borçlanmalar	19	12.741.742	13.793.248
Uzun Vadeli Borçlanmaların Kısa Vadeli Kısımları	19	7.847.288	3.483.909
Kiralama İşlemlerinden Kaynaklanan Yükümlülükler	20	1.669.612	494.740
Ticari Borçlar	7.2.	305.301.775	232.452.909
-İlişkili Taraflara Ticari Borçlar	7.2.1.1.	61.334	-
-İlişkili Olmayan Taraflara Ticari Borçlar	7.2.2.1.	305.240.441	232.452.909
Çalışanlara Sağlanan Faydalar Kapsamında Borçlar	21.1.	3.652.220	1.551.175
Diğer Borçlar	8.2.	121.280	4.887.725
-İlişkili Taraflara Diğer Borçlar	8.2.1.1.	121.280	4.414.950
-İlişkili Olmayan Taraflara Diğer Borçlar	8.2.2.1.	-	472.775
Ertelenmiş Gelirler	10.2.1.	8.457.289	6.328.966
Dönem Kârı Vergi Yükümlülüğü	23.1.	3.566.352	8.290.392
Kısa Vadeli Karşılıklar		1.519.929	968.453
-Çalışanlara Sağlanan Faydalara İlişkin Karşılıklar	22.1.	1.061.362	841.712
-Diğer Kısa Vadeli Karşılıklar	22.2.	458.567	126.741
ARA TOPLAM		344.877.486	272.251.518
Satış Amaçlı Sınıflandırılan Varlıklara İlişkin Karşılıklar		-	-
TOPLAM KISA VADELİ YÜKÜMLÜLÜKLER		344.877.486	272.251.518
Uzun Vadeli Yükümlülükler			
Uzun Vadeli Borçlanmalar	19	2.310.146	1.913.317
Kiralama İşlemlerinden Kaynaklanan Yükümlülükler	20	4.441.000	5.244.264
Ticari Borçlar	7.2.	44.216.659	14.777.906
-İlişkili Taraflara Ticari Borçlar	7.2.1.2.	-	14.703.924
-İlişkili Olmayan Taraflara Ticari Borçlar	7.2.2.2.	44.216.659	73.982
Diğer Borçlar	8.2.	24.190.626	-
-İlişkili Taraflara Ticari Borçlar	8.2.1.2.	-	-
-İlişkili Olmayan Taraflara Ticari Borçlar	8.2.2.2.	24.190.626	-
Ertelenmiş Gelirler	10.2.2.	104.174	-
Uzun Vadeli Karşılıklar		814.761	782.955
-Çalışanlara Sağlanan Faydalara İlişkin Karşılıklar	21.2.	814.761	782.955
Ertelenmiş Vergi Yükümlülüğü	23.2.	3.015.723	1.322.416
TOPLAM UZUN VADELİ YÜKÜMLÜLÜKLER		79.093.089	24.040.859
TOPLAM YÜKÜMLÜLÜKLER		423.970.574	296.292.376
Özkaynaklar			
Ödenmiş Sermaye	24.1.	35.050.000	35.050.000
Ortak Kontrole Tabi İşletme Birleşmelerinin Etkisi	24.2.	(32.835.299)	(32.835.299)
Birikmiş Diğer Kapsamlı Gelir (+/-)		(153.708)	(108.875)
-Kar veya Zararda Yeniden Sınıflandırılmayacaklar (+/-)	24.3.	(153.708)	(108.875)
Kârdan Ayrılan Kısıtlanmış Yedekler	24.4.	2.788.074	508.669
Geçmiş Yıllar Karları/Zararları (+/-)	24.5.	15.594.412	12.303.619
Dönem Net Karı/Zararı (+/-)		14.744.132	21.174.765
Kontrol Gücü Olmayan Paylar	24.6.	6.144.515	-
TOPLAM ÖZKAYNAKLAR		41.332.127	36.092.879
TOPLAM KAYNAKLAR		465.302.701	332.385.255

PC İletişim ve Medya Hizmetleri San. Tic. A.Ş.
30 Haziran 2021 ve 2020 Tarihlerinde Sona Eren Dönemlere Ait
Konsolide Kar veya Zarar ve Diğer Kapsamlı Gelir Tabloları
(Para Birimi: Aksi belirtilmedikçe Türk Lirası)

KÂR VEYA ZARAR KISMI	Dipnot	01 Ocak – 30 Haziran 2021	01 Ocak – 30 Haziran 2020
Hasılat	25.1.	364.052.031	262.837.882
Satışların Maliyeti (-)	25.2.	(334.348.117)	(242.776.762)
BRÜT KAR/ZARAR (+/-)		29.703.914	20.061.120
Genel Yönetim Giderleri (-)	26.	(9.283.443)	(5.317.922)
Pazarlama, Satış ve Dağıtım Giderleri (-)		-	-
Araştırma ve Geliştirme Giderleri (-)		-	-
Esas Faaliyetlerden Diğer Gelirler	27.1.	19.302.769	11.357.529
Esas Faaliyetlerden Diğer Giderler (-)	27.2.	(14.429.029)	(17.524.405)
ESAS FAALİYET KARI/ZARARI (+/-)		25.294.211	8.576.322
Yatırım Faaliyetlerinden Gelirler	28.	-	-
Yatırım Faaliyetlerinden Giderler (-)	28.	-	-
FINANSMAN GİDERİ (GELİRİ) ÖNCESİ FAALİYET K/Z		25.294.211	8.576.322
Finansman Gelirleri	29.1.	1.019.763	8.197
Finansman Giderleri (-)	29.2.	(4.794.850)	(1.801.778)
VERGİ ÖNCESİ DÖNEM KÂRI (ZARARI)		21.519.125	6.782.741
Sürdürülen Faaliyetler Vergi Gideri/Geliri		(5.434.789)	(1.356.548)
-Dönem Vergi Gideri/Geliri	23.3.	(3.566.352)	(1.183.768)
-Ertelenmiş Vergi Gideri/Geliri	23.3.	(1.868.437)	(172.781)
DÖNEM NET KARI/ZARARI (+/-)		16.084.336	5.426.193
Dönem Karının (Zararının) Dağılımı			
-Kontrol Gücü Olmayan Paylar		1.340.203	-
-Ana Ortaklık Payları		14.744.132	5.426.193
Adi Pay Başına Kazanç	30.1.	0,42	108,52

DİĞER KAPSAMLI GELİR KISMI	Dipnot	01 Ocak – 30 Haziran 2021	01 Ocak – 30 Haziran 2020
Kâr veya Zararda Yeniden Sınıflandırılmayacaklar, Vergi Öncesi		(74.231)	(18.719)
Tanımlanmış Fayda Planları Yeniden Ölçüm Kazançları (Kayıpları)	21.1.	(74.231)	(18.719)
TOPLAM DİĞER KAPSAMLI GELİR, VERGİ ÖNCESİ		(74.231)	(18.719)
Kâr veya Zararda Yeniden Sınıflandırılmayacak Diğer Kapsamlı Gelire İlişkin Toplam Vergiler		18.558	3.744
-Ertelenmiş Vergi Gideri/Geliri	23.2.	18.558	3.744
TOPLAM DİĞER KAPSAMLI GELİR, VERGİ SONRASI		(55.673)	(14.975)
TOPLAM KAPSAMLI GELİR		16.028.663	5.411.218
Toplam Kapsamlı Gelirin Dağılımı			
-Kontrol Gücü Olmayan Paylar		1.329.363	-
-Ana Ortaklık Payları		14.699.299	5.411.218
Adi Pay Başına Kazanç	30.2.	0,42	108,22

PC İletişim ve Medya Hizmetleri San. Tic. A.Ş.
30 Haziran 2021 ve 2020 Tarihlerinde Sona Eren Dönemlere Ait
Konsolide Özkaynaklar Değişim Tabloları
(Para Birimi: Aksi belirtilmedikçe Türk Lirası)

	Ödenmiş Sermaye	Ortak Kontrole Tabi Teşebbüs veya İşletmeleri İçeren Birleşmelerin Etkisi	K/Z Yeniden Sınıflandırılmayacak Birikmiş Diğer Kapsamlı Gelirler ve Giderler	Kârdan Ayrılan Kısıtlanmış Yedekler	Birikmiş Karlar		Ana Ortaklığa Ait Özkaynaklar	Kontrol Gücü Olmayan Paylar	Toplam Özkaynaklar
			Tanımlanmış Fayda Planları Yeniden Ölçüm Kazançları (Kayıpları)		Geçmiş Yıllar Kar/Zararları	Net Dönem Karı/Zararı			
Ocak 1, 2020 Bakiyesi	50.000	7.750.000	(19.798)	25.000	8.514.003	6.671.082	22.990.287	-	22.990.287
Transferler	-	-	-	212.215	6.458.867	(6.671.082)	-	-	-
Kar Payı	-	-	-	-	-	-	-	-	-
Ortak Kontrole Tabi Teşebbüs veya İşletmeleri İçeren Birleşmelerin Etkisi	-	-	-	-	-	-	-	-	-
Toplam Kapsamlı Gelir	-	-	(14.975)	-	-	5.426.193	5.411.217	-	5.411.217
–Net Dönem Karı/Zararı	-	-	-	-	-	5.426.193	5.426.193	-	5.426.193
–Diğer Kapsamlı Gelir	-	-	(14.975)	-	-	-	(14.975)	-	(14.975)
Haziran 30, 2020 Bakiyesi	50.000	7.750.000	(34.773)	237.215	14.972.870	5.426.193	28.401.504	-	28.401.505

Ocak 1, 2021 Bakiyesi	35.050.000	(32.835.299)	(108.875)	508.669	12.303.619	21.174.765	36.092.879	-	36.092.879
Transferler	-	-	-	2.279.405	18.895.359	(21.174.765)	-	-	-
Azınlık Payı	-	-	-	-	-	-	-	4.815.152	4.815.152
Temettü Ödemeleri	-	-	-	-	(15.604.566)	-	(15.604.566)	-	(15.604.566)
Ortak Kontrole Tabi Teşebbüs veya İşletmeleri İçeren Birleşmelerin Etkisi	-	-	-	-	-	-	-	-	-
Toplam Kapsamlı Gelir	-	-	(44.833)	-	-	14.744.132	14.699.300	1.329.363	16.028.663
–Net Dönem Karı/Zararı	-	-	-	-	-	14.744.132	14.744.132	1.340.204	16.084.336
–Diğer Kapsamlı Gelir	-	-	(44.833)	-	-	-	(44.833)	(10.840)	(55.673)
Haziran 30, 2021 Bakiyesi	35.050.000	(32.835.299)	(153.708)	2.788.074	15.594.412	14.744.132	35.187.612	6.144.515	41.332.127

PC İletişim ve Medya Hizmetleri San. Tic. A.Ş.
30 Haziran 2021 ve 2020 Tarihlerinde Sona Eren Dönemlere Ait
Konsolide Nakit Akış Tabloları
(Para Birimi: Aksi belirtilmedikçe Türk Lirası)

	01 Ocak - 30 Haziran 2021	01 Ocak - 30 Haziran 2020
A. İşletme Faaliyetlerinden Kaynaklanan Nakit Akışları	(24.072.673)	(187.680.960)
Dönem Net Kârı (Zararı)	16.084.336	5.426.193
Dönem Net Kârı (Zararı) Mutabakatıyla İlgili Düzeltmeler	(2.202.524)	1.617.025
Amortisman ve İtfa Gideri ile İlgili Düzeltmeler	1.095.867	841.790
Kıdem Tazminatı Karşılıkları ile İlgili Düzeltmeler	29.316	52.566
Kullanılmayan İzin Yükümlülüğü ile İlgili Düzeltmeler	219.650	-
Dava Karşılığı ile İlgili Düzeltmeler	331.826	-
Şüpheli Ticari Alacak Karşılığı ile İlgili Düzeltmeler	1.910.564	1.145.602
Faiz Gelirleri ile İlgili Düzeltmeler	(4.901.025)	-
Faiz Giderleri ile İlgili Düzeltmeler	4.465.220	1.479.260
Vergi Gideri ile İlgili Düzeltmeler	5.434.789	1.356.548
Reeskont Gideri/(Geliri) ile İlgili Düzeltmeler	(10.788.731)	(3.258.741)
İşletme Sermayesinde Gerçekleşen Değişimler	(37.870.331)	(194.610.414)
Ticari Alacaklardaki Azalış/(Artış)	(152.329.572)	(252.699.291)
Finansal Yatırımlardaki Azalış/(Artış)	(577.945)	3.577.371
Diğer Alacaklardaki Azalış/(Artış)	(8.428.908)	(1.564.205)
Peşin Ödenmiş Giderlerdeki Azalış/(Artış)	(3.301.390)	10.833.765
Diğer Dönen Varlıklardaki Azalış/(Artış)	(3.571.527)	(1.884.621)
Ticari Borçlardaki Artış /(Azalış)	102.287.619	48.752.128
Diğer Borçlardaki Artış /(Azalış)	23.717.851	(420.269)
Ertelenmiş Gelirlerdeki Artış /(Azalış)	2.232.497	(1.417.472)
Çalışanlara Sağlanan Faydalar Kapsamında Değişimler	2.101.045	212.180
Faaliyetlerden Kaynaklanan Net Nakit Akışı	(23.988.519)	(187.567.197)
Ödenen Kıdem Tazminatı	(84.154)	(113.763)
Vergi Ödemeleri	-	-
Şüpheli Ticari Alacak Tahsilatı	-	-
B. Yatırım Faaliyetlerinden Kaynaklanan Nakit Akışları	(48.700.286)	(172.422)
Maddi ve Maddi Olmayan Duran Varlıklardan Kaynaklanan Nakit Çıkışları	(275.286)	(172.422)
Maddi Duran Varlık Satışından Kaynaklanan Nakit Girişleri	-	-
Bağlı Ortaklıklardaki Payların Ediniminden Kaynaklanan Nakit Çıkışları (-)	(48.425.000)	-
C. Finansman Faaliyetlerinden Kaynaklanan Nakit Akışları	86.363.136	184.408.618
İlişkili Taraflardan Diğer Alacaklardaki Değişim, net	94.434.758	213.891.222
İlişkili Taraflara Diğer Borçlardaki Değişim, net	(4.293.670)	(39.511.228)
Borçlanmadan Kaynaklanan Nakit Girişleri	35.097.936	12.456.137
Borç Ödemelerine İlişkin Nakit Çıkışları	(21.462.231)	(2.569.081)
Kiralama Yükümlülüklerine İlişkin Değişim, net	(1.196.612)	428.056
Ödenen Kar Payları	(15.604.566)	-
Ödenen Faiz	(612.480)	(286.488)
Yabancı Para Çevrim Farklarının Etkisinden Önce Nakit ve Nakit Benzerlerindeki Net Artış (Azalış) (A+B+C)	13.590.177	(3.444.764)
D. Yabancı Para Çevrim Farklarının Nakit ve Nakit Benzerleri Üzerindeki Etkisi	-	-
Nakit ve Nakit Benzerlerindeki Net Artış (Azalış) (A+B+C+D)	13.590.177	(3.444.764)
E. Dönem Başı Nakit ve Nakit Benzerleri	18.217.608	5.295.032
Dönem Sonu Nakit ve Nakit Benzerleri (A+B+C+D+E)	31.807.785	1.850.268

NOT 1 – GRUP’UN ORGANİZASYONU VE FAALİYET KONUSU

1.1.Genel Bilgi

PC İletişim ve Medya Hizmetleri Sanayi A.Ş. (“Şirket”) (“Ana ortaklık”) etkinleştirilmiş geleneksel mecra planlaması, satın alması (TV, gazete, radyo, açık hava, sinema, internet, dergi) ve değerlendirmelerinden yeni mecra uygulamaları, sponsorluk, entegrasyon, gerilla ve etkinlik pazarlaması aktivitelerine kadar her alanda medya ve bütünleşik iletişim planlaması hizmetleri vermektedir.

Şirket İstanbul, Türkiye’de kurulmuştur. Şirket’in adresi ve başlıca faaliyet merkezi Barboros Bulvarı Morbasan Sokak Koza İş Merkezi C Blok No:14 Kat 9-10 Balmumcu, Beşiktaş, İstanbul, Türkiye’dir.

Şirket ve bağlı ortaklıkları konsolide finansal tablolara ilişkin ekli notlarda “Grup” olarak adlandırılmıştır.

Grup, 30 Haziran 2021 itibarıyla 146 çalışan istihdam etmektedir (31 Aralık 2020: 120).

1.2.Şirketin Sermaye Yapısı

Şirketin ana ortağı ve esas kontrolü elinde tutan taraf İlbak Holding A.Ş.’dir. İlbak Holding A.Ş., 281 781 90040 T.C. kimlik numaralı Mustafa İlbak ve 281 691 90332 T.C. kimlik numaralı Murat İlbak tarafından kontrol edilmektedir.

Şirketin **30 Haziran 2021** tarihi itibarıyla sermaye ve ortaklık yapısına ilişkin bilgiler aşağıdaki gibidir:

Ortak	Ünvan	Hisse Adedi	Hisse Tutarı (TL.)	Hisse Oranı(%)
İlbak Holding A.Ş.	Ortak	22.782.500	22.782.500	65,000%
Banun Erkıran Çıtak	Yönetim Kurulu Başkanı	12.266.098	12.266.098	34,996%
İbrahim Şahin	Ortak	701	701	0,002%
Atakan Kural	Ortak	701	701	0,002%
Toplam		35.050.000	35.050.000	100%

Şirketin **31 Aralık 2020** tarihi itibarıyla sermaye yapısına ilişkin bilgiler aşağıdaki gibidir.

Ortak	Ünvan	Hisse Adedi	Hisse Tutarı (TL.)	Hisse Oranı(%)
İlbak Holding A.Ş.	Ortak	22.782.500	22.782.500	65,000%
Banun Erkıran Çıtak	Yönetim Kurulu Başkanı	12.266.098	12.266.098	34,996%
İbrahim Şahin	Ortak	701	701	0,002%
Atakan Kural	Ortak	701	701	0,002%
Toplam		35.050.000	35.050.000	100%

Şirket’in sermayesi beheri 1,00 TL değerinde 3.505.000 adet A Grubu nama ve 31.545.000 adedi de B Grubu hamiline olmak üzere toplam 35.050.000 adet paya ayrılmış toplam 35.050.000 TL değerindedir. Toplam 3.505.000 adet pay imtiyazlıdır. A Grubu paylara tanınan imtiyazlar yönetim kurulu seçiminde aday göstermemiştir.

NOT 1 – GRUP’UN ORGANİZASYONU VE FAALİYET KONUSU (Devamı)

1.3. Şirketin Yönetimi İle İlgili Bilgiler

İstanbul 6. Noterliği’nin 17 Mart 2021 tarih 01736 sayı ile tasdikli, 17 Mart 2021 2021/05 sayılı Yönetim kurulu Kararına istinaden, Şirket ortağı Banun Erkıran Çıtak 30 Kasım 2023 tarihine kadar Yönetim Kurulu Başkanı ve A grubu imza yetkisiyle, Yönetim Kurulu Üyesi Hasan Selçuk Salman ve Genel Koordinatör Yusuf İlbak’tan herhangi birisiyle müştereken temsile yetkili kılınmıştır.

1.4. Bağlı Ortaklıklar

PC İletişim ve Medya Hizmetleri Sanayi A.Ş. 30 Haziran 2021 tarihi itibarıyla 4 bağlı ortaklığı bulunmaktadır. Bağlı ortaklıkların tamamı medya ve bütünleşik iletişim planlaması hizmetleri alanında faaliyet göstermektedir.

30 Haziran 2021 tarihi itibarıyla ekli konsolide finansal tablolarda tam konsolidasyona dahil edilen bağlı ortaklıklara ait detaylar aşağıdadır.

Şirket Unvanı	Ortaklığın Niteliği	Pay Oranı	Pay Sahibi	Ödenmiş Sermaye
BL İletişim ve Medya Hizmetleri A.Ş.	Bağlı Ortaklık	100%	PC İletişim ve Medya Hiz. San. A.Ş.	22.500.000
SM Medya ve İletişim Hizmetler A.Ş.	Bağlı Ortaklık	100%	PC İletişim ve Medya Hiz. San. A.Ş.	5.000.000
UP İletişim ve Medya Hizmetleri A.Ş.	Bağlı Ortaklık	100%	PC İletişim ve Medya Hiz. San. A.Ş.	10.250.000
Maya Medya Hizmetleri ve İletişim A.Ş.	Bağlı Ortaklık	50%	PC İletişim ve Medya Hiz. San. A.Ş.	500.000

BL İletişim ve Medya Hizmetleri A.Ş.:

BL İletişim; etkinleştirilmiş geleneksel mecra planlaması, satın alması (TV, Gazete, Radyo, Açık Hava, Sinema, İnternet, Dergi) ve değerlendirmelerinden yeni mecra uygulamaları, sponsorluk, entegrasyon, gerilla ve etkinlik pazarlaması aktivitelerine kadar her alanda medya ve bütünleşik iletişim planlaması hizmetleri vermektedir.

SM Medya ve İletişim Hizmetler A.Ş.:

SM Medya bilgi, iletişim ve medya meslek grubu ana kategorisinde, Reklam Ajanslarının Faaliyetleri (Kullanılacak Medyanın Seçimi, Reklamın Tasarımı, Sözlerin Yazılması, Reklam Filmleri İçin Senaryonun Yazımı, Satış Noktalarında Reklam Ürünlerinin Gösterimi ve Sunumu Vb.) Nace Kodu Sektöründe yer almaktadır.

UP İletişim ve Medya Hizmetleri A.Ş.:

Şirket; medya planlaması, kullanılacak medyanın seçimi, reklam filmlerinin tasarlanması, senaryonun yazılması ve hazırlanması, satış noktalarında reklam ürünlerinin gösterimi ve sunumu alanlarında hizmetleri vermektedir.

Maya Medya Hizmetleri ve İletişim A.Ş.:

Maya Medya, reklam, tanıtım, yayın ve hizmet sektörlerini ilgilendiren tüm konularda araştırma planlama anket uygulaması yapmak ve yaptırmak ayrıca ekonomik, ticari ve kültürel yaşama ait her türlü araştırma ve raporlama faaliyetlerinde hizmet vermektedir.

NOT 2 - FİNANSAL TABLOLARIN SUNUMUNA İLİŞKİN ESASLAR

2.1 Sunuma İlişkin Temel Esaslar

2.1.1 Konsolide Finansal Tabloların Hazırlanış Şekli ve TMS'ye Uygunluk Beyanı

İlişikteki konsolide finansal tablolar, Sermaye Piyasası Kurulu'nun ("SPK") 13 Haziran 2013 tarih ve 28676 sayılı Resmi Gazete'de yayımlanan II-14.1 No'lu "*Sermaye Piyasasında Finansal Raporlamaya İlişkin Esaslar Tebliği*" hükümleri uyarınca Kamu Gözetimi Muhasebe ve Denetim Standartları Kurumu ("KGK") tarafından yayımlanan ve yürürlüğe girmiş olan "*Türkiye Finansal Raporlama Standartları*"na ("TFRS") uygun olarak hazırlanmıştır. TFRS; Türkiye Muhasebe Standartları ("TMS"), Türkiye Finansal Raporlama Standartları ile bunlara ilişkin ek ve yorumlardan oluşmaktadır.

31 Aralık 2019 tarihi itibarıyla finansal tablo ve dipnotların hazırlanmasında, SPK Karar Organı'nın 7 Haziran 2013 tarih ve 20/670 sayılı kararı ile açıklanan "*Finansal Tablo ve Dipnot Formatları Hakkında Duyuru*"da belirtilen esaslar kullanılmıştır.

2.1.2 Ölçüm Esasları

Konsolide finansal tablolar, yatırım amaçlı gayrimenkullerin gerçeğe uygun değerlemesi haricinde, tarihi maliyet esasına göre hazırlanmaktadır. Tarihi maliyetin belirlenmesinde, genellikle varlıklar için alım tarihinde ödenen tutarın gerçeğe uygun değeri esas alınmaktadır.

2.1.3 Yüksek Enflasyon Dönemlerinde Finansal Tabloların Düzeltilmesi

SPK'nın 17 Mart 2005 tarih ve 11/367 sayılı kararı uyarınca, Türkiye'de faaliyette bulunan ve SPK tarafından yayımlanan finansal raporlama standartlarına (UMS/UFRS uygulamasını benimseyenler dahil) uygun olarak finansal tablo hazırlayan şirketler için, 1 Ocak 2005 tarihinden itibaren geçerli olmak üzere enflasyon muhasebesi uygulamasına son verilmiştir. Buna istinaden, 1 Ocak 2005 tarihinden itibaren UMSK tarafından yayımlanmış 29 No'lu "*Yüksek Enflasyonlu Ekonomilerde Finansal Raporlama*" Standardı ("UMS/TMS 29") uygulanmamıştır.

2.1.4 Geçerli ve Sunum Para Birimi

Bu konsolide finansal tablolar, Grup'un geçerli (fonksiyonel) ve raporlama para birimi olan Türk Lirası ("TL")'dir.

2.2 İşletmenin Sürekliliği

Konsolide finansal tablolar, Grup'un önümüzdeki bir yılda ve faaliyetlerinin doğal akışı içerisinde varlıklarından fayda elde edeceği ve yükümlülüklerini yerine getireceği varsayımı altında işletmenin sürekliliği esasına göre hazırlanmıştır.

2.3 Konsolidasyon Esasları

Konsolidasyona dahil edilen şirketlerin finansal tabloları ilişikteki konsolide finansal tabloların tarihi itibarıyla hazırlanmıştır. Bağlı ortaklıkların finansal tablolarının hazırlanması sırasında, tarihsel maliyet esasına göre tutulan kayıtlarına Grup tarafından uygulanan muhasebe politikalarına ve sunum biçimlerine uyumluluk açısından gerekli düzeltme ve sınıflandırmalar yapılmıştır. Kontrol gücü, Şirket'in doğrudan veya dolaylı olarak şirketlerin finansal ve faaliyet politikalarını yönetmesini ve bundan yarar elde etmesini ifade eder. Bağlı ortaklığın gelir ve giderleri, TFRS 3'te belirlenen elde etme tarihinden itibaren konsolide finansal tablolara dahil edilmiştir.

NOT 2 - FİNANSAL TABLOLARIN SUNUMUNA İLİŞKİN ESASLAR (Devamı)

2.3 Konsolidasyon Esasları (Devamı)

2.3.1. Konsolide bilanço ve konsolide gelir tablosu düzenleme esasları

- Grup'un ve bağlı ortaklığın bilanço kalemleri toplanmıştır. Yapılan toplama işleminde, konsolidasyon yöntemine tabi ortaklıkların birbirlerinden olan alacak ve borçları karşılıklı elimine edilir.
- Konsolide finansal durum tablosunun ödenmiş sermayesi Şirket'in ödenmiş sermayesidir; konsolide bilançoda bağlı ortaklığın ödenmiş sermayesi yer almamaktadır.
- Konsolidasyon kapsamındaki bağlı ortaklığın ödenmiş/çıkarılmış sermaye dahil bütün özsermaye grubu kalemlerinden, ana ortaklık ve bağlı ortaklıklar dışı paylara isabet eden tutarlar indirilir ve konsolide bilançonun özkaynak hesap grubundan sonra "Kontrol Gücü Olmayan Paylar" hesap grubu adıyla gösterilir.
- Konsolidasyon yöntemine tabi ortaklıkların birbirlerinden satın almış oldukları dönen ve duran varlıklar ilke olarak, bu varlıkların konsolidasyon yöntemine tabi ortaklıklara olan elde etme maliyeti üzerinden gösterilmesini sağlayacak düzeltmeler yapılmak suretiyle satış işlemi öncesinde bulunan tutarları üzerinden konsolide bilançoda yer alır.
- Şirket'in ve bağlı ortaklıkların gelir tablosu kalemleri ayrı ayrı toplanıp, yapılan toplama işleminde konsolidasyon yöntemine tabi ortaklıkların birbirine yapmış oldukları mal ve hizmet satışları, toplam satış tutarlarından ve satılan mal maliyetinden indirilir.
- Konsolidasyon yöntemine tabi ortaklıkların stoklarına ilişkin bu ortaklıklar arasındaki mal alım-satımından doğan kar, konsolide finansal tablolarda stoklardan düşülerek satılan malın maliyetine eklenmiş, zarar ise stoklara eklenerek satılan malın maliyetinden düşürülür.
- Konsolidasyon yöntemine tabi ortaklıkların birbirleriyle olan işlemleri nedeniyle oluşmuş gelir ve gider kalemleri ilgili hesaplarda karşılıklı mahsup edilir.
- Konsolidasyon kapsamındaki bağlı ortaklıkların net dönem kar veya zararlarından konsolidasyon yöntemine tabi ortaklıklar dışındaki paylara isabet eden kısım, net konsolide dönem karından sonra "Kontrol Gücü Olmayan Paylar" hesap grubu adıyla gösterilir.
- Gerekli görülen durumlarda bağlı ortaklıkların finansal tablolarını diğer grup içi şirketlerinin uyguladığı muhasebe prensiplerine uygun hale getirebilmek için düzeltmeler yapılır.

2.3.2. Ortak Kontrole Tabi İşletme Birleşmesi

- Hakların birleşmesi yöntemi kullanılmış ve dolayısıyla konsolide finansal tablolarda şerefiye oluşmamıştır.
- Birleşmenin pay değişimi yoluyla gerçekleşmesinden ötürü edinen işletme tarafından ihraç edilen paylar nominal değerleri üzerinden finansal tablolara alınmış ve dolayısıyla bu paylara ilişkin herhangi bir ihraç primi finansal tablolara yansıtılmamıştır.
- Edinilen işletmenin net varlıklarının birleşme tarihindeki defter değerinden edinen işletme tarafından ihraç edilen payların nominal değeri arasındaki fark "Ortak kontrole tabi teşebbüs veya işletmeleri içeren birleşmelerin etkisi" kalemine yansıtılmıştır.

NOT 2 - FİNANSAL TABLOLARIN SUNUMUNA İLİŞKİN ESASLAR (Devamı)

2.4 Yeni ve Revize Edilmiş Türkiye Muhasebe Standartları

2.4.1 30 Haziran 2021 tarihi itibarıyla yürürlükte olan yeni standartlar ile mevcut önceki standartlara getirilen değişiklikler ve yorumlar:

a) **TMS 1 ve TMS 8 önemlilik tanımındaki değişiklikler;** 1 Ocak 2020 tarihinde veya bu tarihten sonra başlayan yıllık raporlama dönemlerinde geçerlidir. TMS 1 “Finansal Tabloların Sunuluşu” ve TMS 8 “Muhasebe Politikaları, Muhasebe Politikalarındaki Değişiklikler ve Hatalar” daki değişiklikler ile bu değişikliklere bağlı olarak diğer TFRS’lerdeki değişiklikler aşağıdaki gibidir:

- TFRS ve finansal raporlama çerçevesi ile tutarlı önemlilik tanımı kullanımı
- Önemlilik tanımının açıklamasının netleştirilmesi ve
- Önemli olmayan bilgilerle ilgili olarak TMS 1’deki bazı rehberliklerin dahil edilmesi

b) **TFRS 3’teki değişiklikler - işletme tanımı;** 1 Ocak 2020 tarihinde veya bu tarihten sonra başlayan yıllık raporlama dönemlerinde geçerlidir. Bu değişiklikle birlikte işletme tanımı revize edilmiştir. UMSK tarafından alınan geri bildirimlere göre, genellikle mevcut uygulama rehberliğinin çok karmaşık olduğu düşünülmektedir ve bu işletme birleşmeleri tanımının karşılanması için çok fazla işlemle sonuçlanmaktadır.

c) **TFRS 9, TMS 39 ve TFRS 7’deki değişiklikler - Gösterge faiz oranı reformu;** 1 Ocak 2020 tarihinde veya bu tarihten sonra başlayan yıllık raporlama dönemlerinde geçerlidir. Bu değişiklikler gösterge faiz oranı reformu ile ilgili olarak belirli kolaylaştırıcı uygulamalar sağlar. Bu uygulamalar korunma muhasebesi ile ilgilidir ve IBOR reformunun etkisi genellikle riskten korunma muhasebesinin sona ermesine neden olmamalıdır. Bununla birlikte herhangi bir riskten korunma etkinliğinin gelir tablosunda kaydedilmeye devam etmesi gerekir. IBOR bazlı sözleşmelerde korunma muhasebesinin yaygın olması göz önüne alındığında bu kolaylaştırıcı uygulamalar sektördeki tüm şirketleri etkileyecektir.

2.4.2 30 Haziran 2021 tarihi itibarıyla yayımlanmış ancak henüz yürürlüğe girmemiş olan standartlar ve değişiklikler:

a) **TFRS 16 ‘Kiralamalar - COVID 19 Kira imtiyazlarına ilişkin’ değişiklikler;** Mart 2021 itibarıyla bu değişiklik Haziran 2022’ye kadar uzatılmış ve 1 Nisan 2021’den itibaren geçerlidir. COVID-19 salgını sebebiyle kiracılara kira ödemelerinde bazı imtiyazlar sağlanmıştır. Bu imtiyazlar, kira ödemelerine ara verilmesi veya ertelenmesi dahil olmak üzere çeşitli şekillerde olabilir. 28 Mayıs 2020 tarihinde, UMSK UFRS 16 Kiralamalar standardında yayımladığı değişiklik ile kiracıların kira ödemelerinde COVID-19 sebebiyle tanınan imtiyazların, kiralamada yapılan bir değişiklik olup olmadığını değerlendirmemeleri konusunda isteğe bağlı kolaylaştırıcı bir uygulama getirmiştir. Kiracılar, bu tür kira imtiyazlarını kiralamada yapılan bir değişiklik olmaması durumunda geçerli olan hükümler uyarınca muhasebeleştirmeyi seçebilirler. Bu uygulama kolaylığı çoğu zaman kira ödemelerinde azalmayı tetikleyen olay veya koşulun ortaya çıktığı dönemlerde kira imtiyazının değişken kira ödemesi olarak muhasebeleştirilmesine neden olur.

b) **TFRS 17, “Sigorta Sözleşmeleri”;** 1 Ocak 2023 tarihinde veya bu tarihten sonra başlayan yıllık raporlama dönemlerinde geçerlidir. Bu standart, hali hazırda çok çeşitli uygulamalara izin veren TFRS 4’ün yerine geçmektedir. TFRS 17, sigorta sözleşmeleri ile isteğe bağlı katılım özelliğine sahip yatırım sözleşmeleri düzenleyen tüm işletmelerin muhasebesini temelden değiştirecektir.

NOT 2 - FİNANSAL TABLOLARIN SUNUMUNA İLİŞKİN ESASLAR (Devamı)

2.4 Yeni ve Revize Edilmiş Türkiye Muhasebe Standartları (Devamı)

2.4.2. 30 Haziran 2021 tarihi itibarıyla yayımlanmış ancak henüz yürürlüğe girmemiş olan standartlar ve değişiklikler: (Devamı)

c) TMS 1, “Finansal tabloların sunumu” standardının yükümlülüklerin sınıflandırılmasına ilişkin değişikliği; 1 Ocak 2022 tarihinde veya bu tarihten sonra başlayan yıllık raporlama dönemlerinde geçerlidir. TMS 1, “Finansal tabloların sunumu” standardında yapılan bu dar kapsamlı değişiklikler, raporlama dönemi sonunda mevcut olan haklara bağlı olarak yükümlülüklerin cari veya cari olmayan olarak sınıflandırıldığını açıklamaktadır. Sınıflandırma, raporlama tarihinden sonraki olaylar veya işletmenin beklentilerinden etkilenmemektedir (örneğin, bir imtiyazın alınması veya sözleşmenin ihlali). Değişiklik ayrıca, TMS 1’in bir yükümlülüğün “ödenmesinin” ne anlama geldiğini açıklığa kavuşturmaktadır.

d) TFRS 3, TMS 16, TMS 37’de yapılan dar kapsamlı değişiklikler ve TFRS 1, TFRS 9, TMS 41 ve TFRS 16’da yapılan bazı yıllık iyileştirmeler; 1 Ocak 2022 tarihinde veya bu tarihten sonra başlayan yıllık raporlama dönemlerinde geçerlidir.

• TFRS 3 “İşletme birleşmelerinde” yapılan değişiklikler; bu değişiklik İşletme birleşmeleri için muhasebe gerekliliklerini değiştirmeden TFRS 3’te Finansal Raporlama için Kavramsal Çerçeveye yapılan bir referansı güncellemektedir.

• TMS 16 “Maddi duran varlıklar” da yapılan değişiklikler; bir şirketin, varlık kullanıma hazır hale gelene kadar üretilen ürünlerin satışından elde edilen gelirin maddi duran varlığın tutarından düşülmesini yasaklamaktadır. Bunun yerine, şirket bu tür satış gelirlerini ve ilgili maliyeti kar veya zarara yansıtacaktır.

• TMS 37, “Karşılıklar, Koşullu Borçlar ve Koşullu Varlıklar” da yapılan değişiklikler’ bu değişiklik bir sözleşmeden zarar edilip edilmeyeceğine karar verirken bir şirketin hangi maliyetleri içerdiğini belirtir.

Yıllık iyileştirmeler, TFRS 1, ‘Uluslararası Finansal Raporlama Standartları’nın ilk kez uygulanması’ TFRS 9 ‘Finansal Araçlar’, TMS 41 ‘Tarımsal Faaliyetler’ ve TFRS 16’nın açıklayıcı örneklerinde küçük değişiklikler yapmaktadır.

e) TMS 1, Uygulama Bildirimi 2 ve TMS 8’deki dar kapsamlı değişiklikler; 1 Ocak 2023 tarihinde veya bu tarihten sonra başlayan yıllık raporlama dönemlerinde geçerlidir. Bu değişiklikler muhasebe politikası açıklamalarını iyileştirmeyi ve finansal tablo kullanıcılarının muhasebe tahminlerindeki değişiklikler ile muhasebe politikalarındaki değişiklikleri ayırt etmelerine yardımcı olmayı amaçlamaktadır.

f) TFRS 9, TMS 39, TFRS 7, TFRS 4 ve TFRS 16’daki değişiklikler- Gösterge faiz oranı reformu Faz 2; 1 Ocak 2021 tarihinde veya bu tarihten sonra başlayan yıllık raporlama dönemlerinde geçerlidir. Bu Faz 2 değişikliği, bir gösterge faiz oranının alternatifiyle değiştirilmesi de dahil olmak üzere reformların uygulanmasından kaynaklanan sorunları ele almaktadır.

g) TFRS 17 ve TFRS 4 “Sigorta Sözleşmelerinde” yapılan değişiklikler, TFRS 9’un uygulanmasının ertelenmesi; 1 Ocak 2023 tarihinde veya bu tarihten sonra başlayan yıllık raporlama dönemlerinde geçerlidir. Bu değişiklikler, TFRS 9 Finansal Araçlar standardının uygulanma tarihine yönelik, TFRS 4’teki geçici muafiyetin sabit tarihi 1 Ocak 2023’e ertelenmiştir.

NOT 2 - FİNANSAL TABLOLARIN SUNUMUNA İLİŞKİN ESASLAR (Devamı)

2.5 Önemli Muhasebe Politikalarının Özeti

2.5.1 İlişkili Taraflar

İlişkili taraflar, konsolide finansal tablolarını hazırlayan işletmeyle (raporlayan işletme) ilişkili olan kişi veya işletmedir.

a) Bir kişi veya bu kişinin yakın ailesinin bir üyesi, aşağıdaki durumlarda raporlayan işletmeyle ilişkili sayılır. Söz konusu kişinin:

- i. Raporlayan işletme üzerinde kontrol veya müşterek kontrol gücüne sahip olması durumunda.
- ii. Raporlayan işletme üzerinde önemli etkiye sahip olması durumunda.
- iii. Raporlayan işletmenin veya raporlayan işletmenin bir ana ortaklığının kilit yönetici personelinin bir üyesi olması durumunda.

b) Aşağıdaki koşullardan herhangi birinin mevcut olması halinde işletme raporlayan işletme ile ilişkili sayılır:

- i. İşletme ve raporlayan işletmenin aynı grubun üyesi olması halinde (yani her bir ana ortaklık, bağlı ortaklık ve diğer bağlı ortaklık diğerleri ile ilişkilidir).
- ii. İşletmenin, diğer işletmenin (veya diğer işletmenin de üyesi olduğu bir grubun üyesinin) iştiraki ya da iş ortaklığı olması halinde.
- iii. Her iki işletmenin de aynı bir üçüncü tarafın iş ortaklığı olması halinde.
- iv. İşletmelerden birinin üçüncü bir işletmenin iş ortaklığı olması ve diğer işletmenin söz konusu üçüncü işletmenin iştiraki olması halinde.
- v. İşletmenin, raporlayan işletmenin ya da raporlayan işletmeyle ilişkili olan bir işletmenin çalışanlarına ilişkin olarak işten ayrılma sonrasında sağlanan fayda planlarının olması halinde. Raporlayan işletmenin kendisinin böyle bir planının olması halinde, sponsor olan işverenler de raporlayan işletme ile ilişkilidir.
- vi. İşletmenin (a) maddesinde tanımlanan bir kişi tarafından kontrol veya müştereken kontrol edilmesi halinde.
- vii. (a) maddesinin “i” bendinde tanımlanan bir kişinin işletme üzerinde önemli etkisinin bulunması veya söz konusu işletmenin (ya da bu işletmenin ana ortaklığının) kilit yönetici personelinin bir üyesi olması halinde.

İlişkili tarafla yapılan işlem raporlayan işletme ile ilişkili bir taraf arasında kaynakların, hizmetlerin ya da yükümlülüklerin, bir bedel karşılığı olup olmadığına bakılmaksızın transferidir.

2.5.2 Hasılat

Grup, TFRS 15, “Müşteri Sözleşmelerinden Hasılat standardı” doğrultusunda aşağıda yer alan beş aşamalı model kapsamında hasılatı konsolide finansal tablolarında muhasebeleştirmektedir.

- Müşteriler ile yapılan sözleşmelerin tanımlanması
- Sözleşmelerdeki edim yükümlülüklerinin tanımlanması
- Sözleşmelerdeki işlem bedelinin belirlenmesi
- İşlem bedelinin edim yükümlülüklerine dağıtılması
- Hasılatın muhasebeleştirilmesi

NOT 2 - FİNANSAL TABLOLARIN SUNUMUNA İLİŞKİN ESASLAR (Devamı)

2.5 Önemli Muhasebe Politikalarının Özeti (Devamı)

2.5.2 Hasılat (Devamı)

Grup, müşterilerle yapılan her bir sözleşmede taahhüt ettiği mal veya hizmetleri değerlendirerek, söz konusu mal veya hizmetleri devretmeye yönelik verdiği her bir taahhüdü ayrı bir edim yükümlülüğü olarak belirlemektedir. Her bir edim yükümlülüğü için, edim yükümlülüğünün zamana yayılı olarak mı yoksa belirli bir anda mı yerine getirileceği sözleşme başlangıcında belirlenir.

Grup, bir mal veya hizmetin kontrolünü zamanla devreder ve dolayısıyla ilgili satışlara ilişkin edim yükümlülüklerini zamana yayılı olarak yerine getirirse, söz konusu edim yükümlülüklerinin tamamen yerine getirilmesine yönelik ilerlemeyi ölçerek hasılatı zamana yayılı olarak konsolide finansal tablolara alır.

Grup, taahhüt edilmiş bir mal veya hizmeti müşterisine devrederek edim yükümlülüğünü yerine getirdiğinde veya getirdikçe, bu edim yükümlülüğüne tekabül eden işlem bedelini hasılat olarak konsolide finansal tablolarına kaydeder. Mal veya hizmetlerin kontrolü müşterilerin eline geçtiğinde (veya geçtikçe) mal veya hizmet devredilmiş olur.

Grup, satışı yapılan mal veya hizmetin kontrolünün müşteriye devrini değerlendirirken,

- a) Grup'un mal veya hizmete ilişkin tahsil hakkına sahipliği,
- b) Müşterinin mal veya hizmetin yasal mülkiyetine sahipliği,
- c) Mal veya hizmetin zilyetliğinin devri,
- d) Müşterinin mal veya hizmetin mülkiyetine sahip olmaktan doğan önemli risk ve getirilere sahipliği,
- e) Müşterinin mal veya hizmeti kabul etmesi koşullarını dikkate alır.

Grup, sözleşmenin başlangıcında, müşteriye taahhüt ettiği mal veya hizmetin devir tarihi ile müşterinin bu mal veya hizmetin bedelini ödediği tarih arasında geçen sürenin bir yıl veya daha az olacağını öngörmesi durumunda, taahhüt edilen bedelde önemli bir finansman bileşeninin etkisi için düzeltme yapmamaktadır.

Diğer taraftan, hasılatın içerisinde önemli bir finansman unsuru bulunması durumunda, hasılat değeri gelecekte oluşacak tahsilatların, finansman unsuru içerisinde yer alan faiz oranı ile indirgenmesi ile tespit edilir. Fark, tahakkuk esasına göre esas faaliyetlerden diğer gelirler olarak ilgili dönemlere kaydedilir.

2.5.3 Temettü ve Faiz Geliri

Faiz geliri, kalan anapara bakiyesi ve ilgili finansal varlıktan beklenen ömrü boyunca elde edilecek tahmini nakit girişlerini söz konusu varlığın net defter değerine getiren efektif faiz oranına göre ilgili dönemde tahakkuk ettirilir.

Hisse senedi yatırımlarından elde edilen temettü geliri, hissedarların temettü alma hakkı doğduğu zaman kayda alınır.

NOT 2 - FİNANSAL TABLOLARIN SUNUMUNA İLİŞKİN ESASLAR (Devamı)

2.5 Önemli Muhasebe Politikalarının Özeti (Devamı)

2.5.4 Stoklar

Stoklar, maliyetin ya da net gerçekleşebilir değerin düşük olanı ile değerlendirilmektedir. Sabit ve değişken genel üretim giderlerinin bir kısmını da içeren maliyetler stokların bağlı bulunduğu sınıfa uygun olan yöntemle göre (safha maliyet sistemi) ve çoğunlukla aylık ağırlıklı ortalama maliyet yöntemine göre değerlendirilir.

Net gerçekleşebilir değer, olağan ticari faaliyet içerisinde oluşan tahmini satış fiyatından tahmini tamamlanma maliyeti ile satış gerçekleştirilmek için yüklenilmesi gereken tahmini maliyetlerin toplamının indirilmesiyle elde edilir.

Stokların net gerçekleşebilir değeri maliyetinin altına düştüğünde, stoklar net gerçekleşebilir değerine indirgenir ve değer düşüklüğünün olduğu yılda kar veya zarar ve diğer kapsamlı gelir tablosuna gider olarak yansıtılır.

Daha önce stokların net gerçekleşebilir değere indirgenmesine neden olan koşulların geçerliliğini kaybetmesi veya değişen ekonomik koşullar nedeniyle net gerçekleşebilir değerde artış olduğu kanıtlandığı durumlarda, ayrılan değer düşüklüğü karşılığı iptal edilir. İptal edilen tutar önceden ayrılan değer düşüklüğü tutarı ile sınırlıdır.

2.5.5 Maddi Duran Varlıklar

Binalar, taşıtlar, demirbaşlar ve yapılmakta olan yatırımlar, maliyet değerlerinden birikmiş amortisman ve birikmiş değer düşüklükleri düşüldükten sonraki tutar üzerinden gösterilirler. Tesis makine ve cihazlar hesabında sınıflandırılmış olan Güneş Enerji Santralleri ise, yeniden değerlendirme modeli ile gerçeğe uygun değerlendirilmiş tutarları üzerinden gösterilirler.

Yeniden değerlendirilmiş tutar, yeniden değerlendirme tarihindeki gerçeğe uygun değerinden, müteakip birikmiş amortisman ve müteakip birikmiş değer düşüklüğü zararlarının indirilmesi suretiyle bulunan değerdir.

Arazi ve yapılmakta olan yatırımlar dışında, maddi duran varlıkların maliyet tutarları, beklenen faydalı ömürlerine göre doğrusal amortisman ve azalan bakiyeler yöntemleri kullanılarak amortisman tabii tutulur. Beklenen faydalı ömür, kalıntı değer ve amortisman yöntemi, tahminlerde ortaya çıkan değişikliklerin olası etkileri için her yıl gözden geçirilir ve tahminlerde bir değişiklik varsa ileriye dönük olarak muhasebeleştirilir.

Bir maddi duran varlık elden çıkarıldığında veya kullanımı ya da satışından, gelecekte ekonomik yarar elde edilmesinin beklenmemesi durumunda finansal durum tablosu dışı bırakılır. Maddi duran varlıkların elden çıkarılması ya da bir maddi duran varlığın hizmetten alınması sonucu oluşan kazanç veya kayıp satış hasılatı ile varlığın defter değeri arasındaki fark olarak belirlenir ve kar veya zarar tablosuna dahil edilir.

Maddi duran varlıkların, tahmin edilen faydalı ömürleri aşağıdaki gibidir:

	Faydalı ömür
Özel Maliyetler	5 - 10 yıl
Taşıtlar	5 yıl
Demirbaşlar	3 - 50 yıl

NOT 2 - FİNANSAL TABLOLARIN SUNUMUNA İLİŞKİN ESASLAR (Devamı)

2.5 Önemli Muhasebe Politikalarının Özeti (Devamı)

2.5.6 Maddi Olmayan Duran Varlıklar

Satın alınan maddi olmayan duran varlıklardan sınırlı ömre sahip olanlar, maliyet değerlerinden birikmiş itfa payları ve birikmiş değer düşüklükleri düşüldükten sonraki tutarıyla gösterilirler. Bu varlıklar beklenen faydalı ömürlerine göre doğrusal amortisman yöntemi kullanılarak itfa edilir. Beklenen faydalı ömür ve amortisman yöntemi, tahminlerde ortaya çıkan değişikliklerin olası etkilerini tespit etmek amacıyla her yıl gözden geçirilir ve tahminlerdeki değişiklikler ileriye dönük olarak muhasebeleştirilir. Satın alınan maddi olmayan duran varlıklardan sınırsız ömre sahip olanlar maliyet değerlerinden birikmiş değer düşüklükleri düşüldükten sonraki tutarıyla gösterilirler.

	Faydalı ömür
Haklar	2 - 15 yıl

2.5.7 Maddi Duran Varlıklar ve Maddi Olmayan Duran Varlıklarda Değer Düşüklüğü

Grup, her raporlama tarihinde varlıklarında değer düşüklüğü olup olmadığını belirlemek için maddi olan ve olmayan duran varlıklarının defter değerini inceler. Varlıklarda değer düşüklüğü olması durumunda, değer düşüklüğü tutarının belirlenebilmesi için varlıkların, varsa, geri kazanılabilir tutarı ölçülür. Bir varlığın geri kazanılabilir tutarının ölçülemediği durumlarda Grup, varlıkla ilişkili nakit yaratan birimin geri kazanılabilir tutarını ölçer. Makul ve tutarlı bir tahsis esası belirlenmesi halinde Grup varlıkları nakit yaratan birimlere dağıtılır. Bunun mümkün olmadığı durumlarda, Grup varlıkları makul ve tutarlı bir tahsis esasının belirlenmesi için en küçük nakit yaratan birimlere dağıtılır.

Süresiz ekonomik ömrü olan ve kullanıma hazır olmayan maddi olmayan duran varlıklar, yılda en az bir kez ya da değer düşüklüğü göstergesi olması durumunda değer düşüklüğü testine tabi tutulur. Geri kazanılabilir tutar, bir varlığın veya nakit yaratan birimin, satış maliyetleri düşülmüş gerçeğe uygun değeri ile kullanım değerinden yüksek olanıdır.

Kullanım değeri, bir varlık veya nakit yaratan birimden elde edilmesi beklenen gelecekteki nakit akışlarının bugünkü değeridir. Kullanım değerinin hesaplanmasında mevcut dönemdeki piyasa değerlendirmesine göre paranın kullanım değerini ve gelecekteki nakit akımları tahminlerinde dikkate alınmayan varlığa özgü riskleri yansıtan vergi öncesi iskonto oranı kullanılır.

Bir varlığın (ya da nakit yaratan birimin) geri kazanılabilir tutarının defter değerinden düşük olduğu durumlarda, varlığın (ya da nakit yaratan birimin) defter değeri, geri kazanılabilir tutarına indirilir. İlgili varlığın yeniden değerlendirilen tutarla ölçülmediği hallerde değer düşüklüğü zararı doğrudan kar veya zarar içinde muhasebeleştirilir. Bu durumda değer düşüklüğü zararı yeniden değerlendirme değer azalışı olarak dikkate alınır.

Değer düşüklüğü zararının sonraki dönemlerde iptali söz konusu olduğunda, varlığın (ya da ilgili nakit yaratan birimin) defter değeri geri kazanılabilir tutar için yeniden güncellenen tahmini tutara denk gelecek şekilde artırılır.

Arttırılan defter değeri, ilgili varlık (ya da ilgili nakit yaratan birimi) için önceki dönemlerde varlık için değer düşüklüğü zararının ayrılmamış olması durumunda ulaşacağı defter değeri aşmamalıdır. Varlık yeniden değerlendirilmiş bir tutar üzerinden gösterilmedikçe, değer düşüklüğü zararına ilişkin iptal işlemi doğrudan kar veya zarar içinde muhasebeleştirilir. Yeniden değerlendirilmiş bir varlığın değer düşüklüğü zararının iptali, yeniden değerlendirme artışı olarak dikkate alınır.

NOT 2 - FİNANSAL TABLOLARIN SUNUMUNA İLİŞKİN ESASLAR (Devamı)

2.5 Önemli Muhasebe Politikalarının Özeti (Devamı)

2.5.8 Finansal Araçlar

2.5.8.1 Finansal Varlıklar

a) Sınıflandırma ve ölçüm

Grup, finansal varlıklarını itfa edilmiş maliyet bedelinden muhasebeleştirilen, gerçeğe uygun değeri kar veya zarara yansıtılan ve gerçeğe uygun değeri diğer kapsamlı gelir tablosuna yansıtılan finansal varlıklar olarak üç sınıfta muhasebeleştirmektedir.

Sınıflandırma, finansal varlıklardan faydalanma amaçlarına göre belirlenen iş modeli ve beklenen nakit akışları esas alınarak yapılmaktadır. Yönetim, finansal varlıklarının sınıflandırmasını satın alındıkları tarihte yapar.

b) İtfa edilmiş maliyet bedelinden muhasebeleştirilen finansal varlıklar

Yönetimin sözleşmeye dayalı nakit akışlarını tahsil etme iş modelini benimsediği ve sözleşme şartlarının belirli tarihlerde sadece anapara ve anapara bakiyesinden kaynaklanan faiz ödemelerini içerdiği, sabit veya belirli ödemeleri olan, aktif bir piyasada işlem görmeyen ve türev araç olmayan finansal varlıkları itfa edilmiş maliyet bedelinden muhasebeleştirilen varlıklar olarak sınıflandırılır.

c) Ticari alacalarda değer düşüklüğü

Grup, konsolide finansal tablolarında itfa edilmiş maliyet bedelinden muhasebeleştirilen ve önemli bir finansman bileşeni içermeyen (1 yıldan kısa vadeli olan) ticari alacaklarının değer düşüklüğü hesaplamaları kapsamında TFRS 9 standardında tanımlanan “basitleştirilmiş yaklaşımı” uygulamayı tercih etmiştir. Söz konusu yaklaşım ile Grup, ticari alacakların belirli sebeplerle değer düşüklüğüne uğramadığı durumlarda (gerçekleşmiş değer düşüklüğü zararları haricinde), ticari alacalara ilişkin zarar karşılıklarını “ömür boyu beklenen kredi zararlarına” eşit bir tutardan ölçmektedir. Beklenen kredi zarar karşılıklarındaki değişim konsolide gelir tablosunda önemlilik arz etmemesi sebebiyle muhasebeleştirilmemektedir.

d) Finansal Varlıkların Kayda Alınması ve Çıkarılması

Bütün finansal varlık alım ve satımları işlem tarihinde, yani Grup’un varlığı almayı veya satmayı taahhüt ettiği tarihte kayıtlara yansıtılır. Söz konusu alım ve satımlar genellikle piyasada oluşan genel teamül ve düzenlemelerle belirlenen zaman dilimi içerisinde finansal varlığın teslimini gerektiren alım satımlardır. Bir finansal varlık (ya da finansal varlığın veya benzer finansal varlıklardan oluşan grubun bir kısmı);

- Varlıktan nakit akımı elde etme hakkına ilişkin sürenin bitmiş olması durumunda,
- Grup’un varlıktan nakit akımı elde etme hakkı olmakla birlikte, üçüncü kişilere direkt devretme zorunluluğu olan bir anlaşma kapsamında çok fazla zaman geçirmeden tamamını ödeme yükümlülüğü olması durumunda,
- Grup’un finansal varlıktan nakit akımlarını elde etme hakkını devretmesi ve (a) varlık ile ilgili tüm risk veya ödüllerin devredilmiş veya (b) tüm hak ya da ödüllerin transfer edilmemiş olmasına rağmen, varlık üzerindeki tüm kontrolleri transfer etmiş olması durumunda kayıtlardan çıkarılır.

Grup’un varlıktan nakit akımı elde etmesi hakkını devretmesi bununla birlikte tüm risk ya da menfaatlerin transfer edilmemesi veya üzerindeki kontrolü devretmemesi durumunda varlık, Grup’un varlık ile devam eden ilişkisine bağlı olarak konsolide finansal tablolarda taşınır.

Finansal yükümlülükler, bu yükümlülüklerden doğan borçların ortadan kalkması, iptal edilmesi ve süresinin dolması durumlarında kayıtlardan çıkartılır.

NOT 2 - FİNANSAL TABLOLARIN SUNUMUNA İLİŞKİN ESASLAR (Devamı)

2.5 Önemli Muhasebe Politikalarının Özeti (Devamı)

2.5.8 Finansal Araçlar (Devamı)

2.5.8.2 Finansal Yükümlülükler

Finansal bir yükümlülük ilk muhasebeleştirilmesi sırasında gerçeğe uygun değerinden ölçülür. Gerçeğe uygun değer farkı kar veya zarara yansıtılmayan finansal yükümlülüklerin ilk muhasebeleştirilmesi sırasında, ilgili finansal yükümlülüğün yüklenimi ile doğrudan ilişkilendirilebilen işlem maliyetleri de söz konusu gerçeğe uygun değere ilave edilir.

Finansal yükümlülükler sonraki dönemlerde etkin faiz oranı üzerinden hesaplanan faiz gideri ile birlikte etkin faiz yöntemi kullanılarak itfa edilmiş maliyet bedelinden muhasebeleştirilir.

2.5.9 Pay Başına Kazanç

Kar veya zarar tablosunda belirtilen pay başına kazanç, net karın, ilgili dönem boyunca piyasada bulunan hisse senetlerinin ağırlıklı ortalama sayısına bölünmesi ile bulunmuştur.

Türkiye’de şirketler, sermayelerini, hissedarlarına geçmiş yıl karlarından dağıttıkları “bedelsiz hisse” yolu ile arttırabilmektedirler.

Bu tip “bedelsiz hisse” dağıtımları, pay başına kazanç hesaplamalarında, ihraç edilmiş hisse gibi değerlendirilir. Buna göre, bu hesaplamalarda kullanılan ağırlıklı ortalama hisse sayısı, söz konusu hisse senedi dağıtımlarının geçmişe dönük etkileri de dikkate alınarak bulunmuştur.

2.5.10 Raporlama Döneminden Sonraki Olaylar

Raporlama döneminden sonraki olaylar; kar veya zarara ilişkin herhangi bir duyuru veya diğer seçilmiş finansal bilgilerin kamuya açıklanmasından sonra ortaya çıkmış olsalar bile, raporlama tarihi ile finansal durum tablosunun yayımı için yetkilendirilme tarihi arasındaki tüm olayları kapsar.

Grup, finansal durum tablosu tarihinden sonraki düzeltme gerektiren olayların ortaya çıkması durumunda, konsolide finansal tablolara alınan tutarları bu yeni duruma uygun şekilde düzeltir.

2.5.11 Karşılıklar, Koşullu Varlık ve Yükümlülükler

Geçmiş olaylardan kaynaklanan mevcut bir yükümlülüğün bulunması, yükümlülüğün yerine getirilmesinin muhtemel olması ve söz konusu yükümlülük tutarının güvenilir bir şekilde tahmin edilebilir olması durumunda konsolide finansal tablolarda karşılık ayrılır.

Karşılık olarak ayrılan tutar, yükümlülüğe ilişkin risk ve belirsizlikler göz önünde bulundurularak, raporlama tarihi itibarıyla yükümlülüğün yerine getirilmesi için yapılacak harcamanın en güvenilir şekilde tahmin edilmesi yoluyla hesaplanır. Karşılığın, mevcut yükümlülüğün karşılanması için gerekli tahmini nakit akımlarını kullanarak ölçülmesi durumunda söz konusu karşılığın defter değeri, ilgili nakit akımlarının bugünkü değerine eşittir.

Karşılığın ödenmesi için gerekli olan ekonomik faydanın bir kısmı ya da tamamının üçüncü taraflarca karşılanmasının beklendiği durumlarda, tahsil edilecek tutar, ilgili tutarın tahsil edilmesinin hemen hemen kesin olması ve güvenilir bir şekilde ölçülmesi halinde varlık olarak muhasebeleştirilir.

NOT 2 - FİNANSAL TABLOLARIN SUNUMUNA İLİŞKİN ESASLAR (Devamı)

2.5 Önemli Muhasebe Politikalarının Özeti (Devamı)

2.5.12 Kurum Kazancı Üzerinden Hesaplanan Vergiler

Gelir vergisi gideri, cari vergi ve ertelenmiş vergi giderinin toplamından oluşur.

2.5.12.1 Cari vergi

Cari yıl vergi yükümlülüğü, dönem karının vergiye tabi olan kısmı üzerinden hesaplanır. Vergiye tabi kar, diğer yıllarda vergilendirilebilir ya da vergiden indirilebilir kalemler ile vergilendirilmesi ya da vergiden indirilmesi mümkün olmayan kalemleri hariç tutması nedeniyle, kar veya zarar tablosunda yer verilen kardan farklılık gösterir.

Grup'un cari vergi yükümlülüğü raporlama tarihi itibarıyla yasallaşmış ya da önemli ölçüde yasallaşmış vergi oranı kullanılarak hesaplanmıştır.

2.5.12.2 Ertelenmiş Vergi

Ertelenmiş vergi yükümlülüğü veya varlığı, varlıkların ve yükümlülüklerin konsolide finansal tablolarda gösterilen tutarları ile yasal vergi matrahı hesabında dikkate alınan tutarları arasındaki geçici farklılıkların bilanço yöntemine göre vergi etkilerinin yasallaşmış vergi oranları dikkate alınarak hesaplanmasıyla belirlenmektedir. Ertelenmiş vergi yükümlülükleri vergilendirilebilir geçici farkların tümü için hesaplanırken, indirilebilir geçici farklardan oluşan ertelenmiş vergi varlıkları, gelecekte vergiye tabi kar elde etmek suretiyle söz konusu farklardan yararlanmanın kuvvetle muhtemel olması şartıyla hesaplanmaktadır. Bahse konu varlık ve yükümlülükler, ticari ya da mali kar/zararı etkilemeyen işleme ilişkin geçici fark, şerefiye veya diğer varlık ve yükümlülüklerin ilk defa konsolide finansal tablolara alınmasından (işletme birleşmeleri dışında) kaynaklanıyorsa muhasebeleştirilmez.

Ertelenmiş vergi yükümlülükleri, Grup'un geçici farklılıkların ortadan kalkmasını kontrol edebildiği ve yakın gelecekte bu farkın ortadan kalkma olasılığının düşük olduğu durumlar haricinde, bağlı ortaklık ve iştiraklerdeki yatırımlar ve iş ortaklıklarındaki paylar ile ilişkilendirilen vergilendirilebilir geçici farkların tümü için hesaplanır. Bu tür yatırım ve paylar ile ilişkilendirilen vergilendirilebilir geçici farklardan kaynaklanan ertelenmiş vergi varlıkları, yakın gelecekte vergiye tabi yeterli kar elde etmek suretiyle söz konusu farklardan yararlanmanın kuvvetle muhtemel olması ve gelecekte ilgili farkların ortadan kalkmasının muhtemel olması şartlarıyla hesaplanmaktadır.

Ertelenmiş vergi varlıkları ve yükümlülükleri varlıkların gerçekleşeceği veya yükümlülüklerin yerine getirileceği dönemde geçerli olması beklenen ve bilanço tarihi itibarıyla yasallaşmış veya önemli ölçüde yasallaşmış vergi oranları (vergi düzenlemeleri) üzerinden hesaplanır. Ertelenmiş vergi varlıkları ve yükümlülüklerinin hesaplanması sırasında, Grup'un raporlama tarihi itibarıyla varlıklarının defter değerini geri kazanması ya da yükümlülüklerini yerine getirmesi için tahmin ettiği yöntemlerin vergi sonuçları dikkate alınır.

2.5.13 Nakit Akış Tablosu

Nakit akış tablosunda, döneme ilişkin nakit akışları esas, yatırım ve finansman faaliyetlerine dayalı bir biçimde sınıflandırılarak raporlanır.

2.5.14 Sermaye ve Temettüleri

Adi hisseler, özsermaye olarak sınıflandırılır. Adi hisseler üzerinden dağıtılan temettüler, temettü kararının alındığı dönemde birikmiş kardan indirilerek kaydedilir.

NOT 2 - FİNANSAL TABLOLARIN SUNUMUNA İLİŞKİN ESASLAR (Devamı)

2.5 Önemli Muhasebe Politikalarının Özeti (Devamı)

2.5.15 Ortak Kontrol Altındaki İşletmeler İçin İşletme Birleşmeleri

Grup, ortak kontrole tabi işletme birleşmelerini “Hakların Birleşmesi” yöntemine uygun olarak konsolide finansal tablolara yansıtır.

Bu esaslara göre;

- Konsolide finansal tablolarda şerefiyeye yer verilmemiştir.
- İlgili satın alımdan kaynaklanan şerefiye tutarları ile edinilen işletmenin ortak kontrolünü elinde bulunduran tarafın, edinilen işletmeyi daha önce satın alımından kaynaklı şerefiye tutarlarına konsolide finansal tablolarda yer verilmemiştir.
- Hakların birleştirilmesi yöntemi uygulanırken, birleşme, ortak kontrolün olduğu raporlama döneminin başı itibarıyla gerçekleşmiş gibi finansal tablolar düzeltilmiş ve ortak kontrolün olduğu raporlama döneminin başından itibaren karşılaştırmalı olarak sunulmuştur.
- Ortak kontrole tabi işletme birleşmelerinin, konsolide finansal tablolara yansıtılmasında ana ortaklık açısından bakılması uygun olacağından, konsolidasyon işleminde grubun kontrolünü elinde bulunduran şirketin, ortak kontrolde bulunan şirketlerin kontrolünü ele geçirdiği tarihte ve sonrasında TMS'ye göre konsolide finansal tablo düzenleniyormuş gibi finansal tablolar birleşme muhasebesi dâhil TMS hükümlerine göre yeniden düzenlenmiştir.
- Ortak Edinilen işletmenin net varlıklarının birleşme tarihindeki defter değerinin transfer edilen bedeli aşması durumunda oluşan fark, pay sahiplerinin ilave sermaye katkıları gibi dikkate alınır ve “Paylara İlişkin Primler” kalemine yansıtılır. Tam tersi bir durumda, yani transfer edilen bedelin işletmenin net varlıklarının birleşme tarihindeki defter değerini aşması durumunda oluşan fark azaltıcı bir unsur olarak “Ortak Kontrole Tabi Teşebbüs veya İşletmeleri İçeren Birleşmelerin Etkisi” kalemine yansıtılır.

2.6 Muhasebe Politikalarındaki Değişiklikler

Yeni bir standardın ilk kez uygulanmasından kaynaklanan muhasebe politikası değişiklikleri, şayet varsa, geçiş hükümlerine uygun olarak geriye veya ileriye dönük olarak uygulanmaktadır. Herhangi bir geçiş hükmünün yer almadığı değişiklikler, muhasebe politikasında isteğe bağlı yapılan önemli değişiklikler veya tespit edilen muhasebe hataları geriye dönük olarak uygulanmakta ve önceki dönem finansal tabloları yeniden düzenlenmektedir.

2.7 Muhasebe Tahminlerindeki Değişiklikler

Muhasebe tahminlerindeki değişiklikler, yalnızca bir döneme ilişkin ise, değişikliğin yapıldığı cari dönemde; gelecek dönemlere ilişkin ise hem değişikliğin yapıldığı dönemde hem de gelecek dönemlerde, ileriye yönelik olarak uygulanır.

Tespit edilen önemli muhasebe hataları geriye dönük olarak uygulanır ve önceki dönem finansal tabloları yeniden düzenlenir.

NOT 3 – İŞLETME BİRLEŞMELERİ

-Şirket 21 Aralık 2020 tarihinde aynı şahıs ortakların kontrolündeki UP İletişim ve Medya Hizmetleri A.Ş. (“UPİletişim”), SM İletişim ve Medya Hizmetleri A.Ş. (“SM İletişim”) ve BL İletişim ve Medya Hizmetleri A.Ş.’nin (“BL İletişim”) hisselerini toplam 72.983.096 TL’ye satın alarak anılan şirketlerin hisselerinin tamamına sahip olmuştur. Birleşme tarihinden önce Şirket’i ve satın alınan bağlı ortaklıkları kontrol eden hissedarların, aynı şahıslar ve ortak kontrole tabi teşebbüs veya işletmeleri içeren bir işletme birleşmesi olması, birleşen tüm teşebbüs ya da işletmelerin işletme birleşmesinin öncesinde ve sonrasında aynı kişi veya kişiler tarafından kontrol ediliyor olması ve bu kontrolün geçici olmaması olması nedeniyle birleşme, “*ortak kontrol altındaki işletme birleşmeleri*” olarak yapılmıştır. KGK’nın “*Ortak Kontrole Tabi İşletme Birleşmelerinin Muhasebeleştirilmesi*” ile ilgili yayınlamış olduğu 2018-1 sayılı revize ilke kararı uyarınca, ortak kontrole tabi birleşmelerin “Hakların Birleşmesi” yöntemiyle geçmiş dönem finansal tablolarda muhasebeleştirilmesi gerekmektedir. Ortak kontrol altında gerçekleşen UP İletişim, SM İletişim ve BL İletişim birleşmesi, “*Hakların Birleşmesi*” yöntemine göre finansal tablolara yansıtılmıştır.

Şirket ortaklarından İlbak Holding A.Ş. 12 Mart 2021 tarihinde 48.425.000 TL.’ye %50’sini edindiği “*Maya Medya Hizmetleri Sanayi Ticaret A.Ş.* (“Maya Medya”) hisselerini, 15 Mart 2021 tarihinde aynı tutarla (48.425.000 TL.) Şirket’e devretmiştir. Bu satın alma işlemi ekli finansal tablolarda “*Ortak Kontrole Tabi İşletme Birleşmelerinin Muhasebeleştirilmesi*” olarak değerlendirilmemiştir. Çünkü satın alma tarihlerinin birbirlerine çok yakın olmasından dolayı “Maya Medya”nın kontrolünün Şirket’e “İlbak Holding A.Ş.”nden değil “*Mekanik Medya ve İletişim Yayıncılık Ticaret A.Ş.*”den geçtiği değerlendirilmiştir.

NOT 4 - BÖLÜMLERE GÖRE RAPORLAMA

Grup’un operasyonları tek bir faaliyet bölümünden oluştuğu ve faaliyet sonuçları ile bu faaliyete tahsis edilecek kaynakların tespiti ve bu faaliyetlerin performanslarının incelenmesi bu çerçevede değerlendirildiği ve Grup’un cari dönemde farklı kaynaklardan veya herhangi bir hasılatı bulunmadığı için bölümlere göre raporlama bulunmamaktadır.

NOT 5 – İLİŞKİLİ TARAF AÇIKLAMALARI

Konsolide finansal tablolarda ortaklar, önemli yönetim personeli ve yönetim kurulu üyeleri, aileleri ve kendileri tarafından kontrol edilen veya kendilerine bağlı şirketler ile birlikte, iştirak ve müştereken kontrol edilen ortaklıklar ilişkili taraflar olarak kabul edilmiştir. Grup normal işleyişi esnasında ilişkili taraflarla çeşitli işlemler yapılmıştır. İlişkili taraflarla yapılan işlemlerin önemli bir bölümü bağlı ortaklıklarla yapılan işlemler olup konsolide finansal tablolarda bağlı ortaklıklar ile yapılan işlemler elimine edilmiştir. Eliminasyon sonrası kalan ilişkili taraf işlemleri piyasa koşullarına uygun olarak gerçekleştirilmiştir. Grup’un faaliyetleri esnasında ilişkili taraf tanımına uygun olarak belirtilen taraflarla, yapmış olduğu işlemlere ilişkin detaylar aşağıda belirtilmiştir.

5.1. Üst Düzey Yöneticilere Sağlanan Menfaatler

Grup üst düzey yönetim kadrosunu, yönetim kurulu üyeleri, genel müdür, genel müdür yardımcıları, genel müdür ve genel müdür başyardımcısına doğrudan raporlayan direktörler olarak belirlemiştir. Üst düzey yöneticilere sağlanan faydalar tutarı, maaş, primler, SGK işveren primi, işsizlik işveren primi ile yönetim kurulu üyelerine ödenen huzur haklarını içermektedir.

Üst Düzey Yöneticilere Sağlanan Menfaatler	30 Haziran 2021	31 Aralık 2020
Ücretler (*)	1.656.629	946.595
Toplam	1.656.629	946.595

(*)Bu tutarın tamamı kısa vadeli faydalardan oluşmaktadır.

PC İletişim ve Medya Hizmetleri San. Tic. A.Ş.
30 Haziran 2021 ve 2020 Tarihlerinde Sona Eren Dönemlere Ait
Konsolide Finansal Tablolara Ait Notlar
(Para Birimi: Aksi belirtilmedikçe Türk Lirası)

NOT 5 – İLİŞKİLİ TARAF AÇIKLAMALARI (Devamı)

5.2. İlişkili Taraflarla Olan Bakiyeler

30 Haziran 2021 ve 31 Aralık 2020 tarihleri itibarıyla ilişkili taraflarla olan bakiyelerin detayı aşağıdaki gibidir.

İlişkili Taraflarla Olan Bakiyeler (30 Haziran 2021)	Alacaklar				Borçlar			
	Kısa vadeli		Uzun Vadeli		Kısa vadeli		Uzun Vadeli	
	Ticari	Ticari olmayan	Ticari	Ticari olmayan	Ticari	Ticari olmayan	Ticari	Ticari olmayan
İlbak Holding A.Ş.	1.343.243	-	-	-	-	-	-	-
Banun Erkıran	-	-	-	-	-	106.097	-	-
Vizyonkent Reklam Pazarlama A.Ş.	6.000.864	-	-	-	-	-	-	-
Kvr Yatırım Holding A.Ş.	560.000	-	-	-	60.000	-	-	-
İbrahim Şahin	-	-	-	-	-	7.592	-	-
Atakan Kural	-	-	-	-	-	7.592	-	-
Ünal Kavrazlı	-	3.925.526	-	-	-	-	-	-
Ahmet İlbak	-	-	-	-	1.334	-	-	-
Toplam	7.904.106	3.925.526	-	-	61.334	121.280	-	-

İlişkili Taraflarla Olan Bakiyeler (31 Aralık 2020)	Alacaklar				Borçlar			
	Kısa vadeli		Uzun Vadeli		Kısa vadeli		Uzun Vadeli	
	Ticari	Ticari olmayan	Ticari	Ticari olmayan	Ticari	Ticari olmayan	Ticari	Ticari olmayan
İlbak Holding A.Ş.	-	82.102.559	-	-	-	2.683.559	-	-
Banun Erkıran	-	10.248.861	-	-	-	1.708.739	-	-
Kentvizyon Medya İletişim Pazarlama A.Ş.	301.255	-	-	-	-	-	12.744.000	-
Vizyonkent Reklam Pazarlama A.Ş.	-	-	-	6.000.864	-	-	-	-
PL Reklamcılık Tic. San. A.Ş.	-	-	-	-	-	-	1.959.924	-
Fokus İnş. ve Tur. A.Ş.	500.495	-	-	-	-	-	-	-
İbrahim Şahin	-	4.000	-	-	-	11.326	-	-
Atakan Kural	-	4.000	-	-	-	11.326	-	-
Toplam	801.750	92.359.420	-	6.000.864	-	4.414.950	14.703.924	-

PC İletişim ve Medya Hizmetleri San. Tic. A.Ş.
30 Haziran 2021 ve 2020 Tarihlerinde Sona Eren Dönemlere Ait
Konsolide Finansal Tablolara Ait Notlar
(Para Birimi: Aksi belirtilmedikçe Türk Lirası)

NOT 5 – İLİŞKİLİ TARAF AÇIKLAMALARI (Devamı)

5.3. İlişkili Taraflarla Olan İşlemler

30 Haziran 2021 ve 31 Aralık 2020 tarihlerinde sona eren yıllar için ilişkili taraflarla olan işlemlerin detayı aşağıdaki gibidir.

İlişkili Taraflarla Olan İşlemler	1 Ocak – 30 Haziran 2021					
	Hizmet Alımları	Hizmet Satışları	Finansman	Yönetim	Diğer (Kira) Satışları	Diğer (Kira) Alımları
İlbak Holding A.Ş.	10.609	(18.369)	(3.965.062)	-	-	-
Büyük Baskı Merkezi Matb.Ve İl. Paz.San Tic. A.Ş.	42.698	(165)	-	-	(480.000)	-
Kentvizyon Medya İletişim Pazarlama A.Ş.	804.044	-	-	-	-	-
İlbak Yapı Ve Medya Hız. San.Tic.A.Ş.	-	-	-	-	-	1.595.570
PL Reklamcılık San Tic A.Ş	42.225	-	-	-	-	-
Vizyonkent Reklam Pazarlama A.Ş.	-	(42)	-	-	-	-
MSC Gıda Ürünleri İnş. Teks.San Tic A.Ş	-	(65.642)	-	-	-	-
Maks Medya Planlama ve Satınalma	-	(504.759)	-	-	-	-
Toplam	899.577	(588.977)	(3.965.062)	-	(480.000)	1.595.570

İlişkili Taraflarla Olan İşlemler	1 Ocak - 31 Aralık 2020					
	Hizmet Alımları	Hizmet Satışları	Finansman	Yönetim	Diğer (Kira) Satışları	Diğer (Kira) Alımları
Bbm Büyük Baskı Merk.Mat.İlet.Paz.A.Ş.	(350.991)	55.238	-	-	-	-
BL İletişim Ve Medya Hizmetleri San	(27.083.921)	118.579	-	(495)	-	-
İlbak Holding A.Ş.	(80.528)	11.875	3.684.484	(3.902.749)	-	-
İlbak Turizm İşletmeleri Ve Yatırım	-	3.078	-	-	-	-
İlbak Yapı Ve Medya Hizmetleri A.Ş.	-	-	-	(722.289)	-	-
Kentvizyon Medya İletişim Pazarlama	(2.175.967)	521.302	-	-	-	-
Maks Medya Planlama ve Satınalma	-	191.809	-	-	-	-
PL Reklamcılık Tic.San.A.Ş.	(283.309)	96.070	-	-	-	-
Üniversite Medya Pazarlama A.Ş.	(18.830)	-	-	-	-	-
Toplam	(29.993.546)	997.951	3.684.484	(4.625.533)	-	-

PC İletişim ve Medya Hizmetleri San. Tic. A.Ş.
30 Haziran 2021 ve 2020 Tarihlerinde Sona Eren Dönemlere Ait
Konsolide Finansal Tablolara Ait Notlar
(Para Birimi: Aksi belirtilmedikçe Türk Lirası)

NOT 6 – NAKİT VE NAKİT BENZERLERİ

Grup'un 30 Haziran 2021 ve 2020 tarihli nakit ve benzerlerine ait detaylar aşağıdadır.

Nakit ve Nakit Benzerleri	30 Haziran 2021	31 Aralık 2020
Bankadaki Nakit	31.807.785	18.217.608
-Vadesiz Mevduatlar	14.356.578	16.749.508
-Vadesi 3 Aydan Kısa Mevduatlar	17.451.207	1.468.100
Toplam	31.807.785	18.217.608

Grup'un bankalar nezdinde 16.183,00.- TL bloke hesabı bulunmaktadır.

NOT 7 - TİCARİ ALACAKLAR VE BORÇLAR

7.1. TİCARİ ALACAKLAR

7.1.1. İlişkili Taraflardan Ticari Alacaklar

7.1.1.1. İlişkili Taraflardan Ticari Alacaklar (Kısa Vade)	30 Haziran 2021	31 Aralık 2020
Ticari Alacaklar (Dipnot 5)	7.904.106	801.750
Toplam	7.904.106	801.750

7.1.1.2. İlişkili Taraflardan Ticari Alacaklar (Uzun Vade)

Grup'un cari dönemde ilişkili taraflardan uzun vadeli ticari alacakları bulunmamaktadır. (31 Aralık 2020: Bulunmamaktadır.)

7.1.2.1. İlişkili Olmayan Taraflardan Ticari Alacaklar (Kısa Vade)	30 Haziran 2021	31 Aralık 2020
Ticari Alacaklar	210.594.973	95.909.282
Alacak Senetleri	5.169.201	2.833.912
Gelir Tahakkukları	38.133.933	9.749.818
Şüpheli Ticari Alacak Karşılığı (-)	(4.158.214)	(3.980.332)
Toplam	249.739.893	104.512.680

Şüpheli Ticari Alacak Karşılığı Hareketleri	30 Haziran 2021	31 Aralık 2020
Açılış Bakiyesi	3.980.332	3.189.437
Dönem Gideri	177.882	811.842
Tahsilatlar/İptal Edilen Karşılıklar	-	(20.947)
Toplam	4.158.214	3.980.332

7.1.2.2. İlişkili Olmayan Taraflardan Ticari Alacaklar (Uzun Vade)

Grup'un cari dönemde ilişkili olmayan taraflardan uzun vadeli ticari alacakları bulunmamaktadır. (31 Aralık 2020: Bulunmamaktadır.)

PC İletişim ve Medya Hizmetleri San. Tic. A.Ş.
30 Haziran 2021 ve 2020 Tarihlerinde Sona Eren Dönemlere Ait
Konsolide Finansal Tablolara Ait Notlar
(Para Birimi: Aksi belirtilmedikçe Türk Lirası)

NOT 7 - TİCARİ ALACAKLAR VE BORÇLAR (Devamı)

7.2. TİCARİ BORÇLAR

7.2.1. İlişkili Taraflara Ticari Borçlar

7.2.1.1. İlişkili Taraflara Ticari Borçlar (Kısa Vade)	30 Haziran 2021	31 Aralık 2020
Ticari Borçlar (Dipnot 5)	61.334	-
Toplam	61.334	-

7.2.1.2. İlişkili Taraflara Ticari Borçlar (Uz.Vade)	30 Haziran 2021	31 Aralık 2020
Ticari Borçlar (Dipnot 5)	-	14.703.924
Toplam	-	14.703.924

7.2.2. İlişkili Olmayan Taraflara Ticari Borçlar

7.2.2.1. İlişkili Olmayan Taraflara Ticari Borçlar (Kısa Vade)	30 Haziran 2021	31 Aralık 2020
Ticari Borçlar	257.544.397	185.218.968
Borç Senetleri	47.696.044	38.445.983
Gider Tahakkukları	-	8.787.958
Toplam	305.240.441	232.452.909

7.2.2.2. İlişkili Olmayan Taraflara Ticari Borçlar (Uzun Vade)	30 Haziran 2021	31 Aralık 2020
Ticari Borçlar	26.739.675	-
Borç Senetleri	2.339.395	-
Gider Tahakkukları	15.137.589	73.982
Toplam	44.216.659	73.982

NOT 8 – DİĞER ALACAKLAR VE BORÇLAR

8.1. DİĞER ALACAKLAR

8.1.1. İlişkili Kişilerden Diğer Alacaklar

8.1.1.1. İlişkili Taraflardan Diğer Alacaklar (Kısa Vade)	30 Haziran 2021	31 Aralık 2020
Diğer Alacaklar (Dipnot 5)	3.925.526	92.359.420
Toplam	3.925.526	92.359.420

8.1.1.2. İlişkili Taraflardan Diğer Alacaklar (Uzun Vade)	30 Haziran 2021	31 Aralık 2020
Diğer Alacaklar (Dipnot 5)	-	6.000.864
Toplam	-	6.000.864

8.1.2. İlişkili Olmayan Taraflardan Diğer Alacaklar

8.1.2.1. İlişkili Olmayan Taraflardan Diğer Alacaklar (Kısa Vade)	30 Haziran 2021	31 Aralık 2020
Verilen Depozito ve Teminatlar	105.051	23.759
Diğer Çeşitli Alacaklar	8.561.459	213.843
Toplam	8.666.510	237.602

8.1.2.2. İlişkili Olmayan Taraflardan Diğer Alacaklar (Uzun Vade)

Grup'un cari dönemde ilişkili olmayan taraflardan uzun vadeli diğer alacakları bulunmamaktadır.
(31 Aralık 2020: Bulunmamaktadır.)

NOT 8 – DİĞER ALACAKLAR VE BORÇLAR (Devamı)

8.2. DİĞER BORÇLAR

8.2.1. İlişkili Taraflara Diğer Borçlar

8.2.1.1. İlişkili Taraflara Diğer Borçlar (Kısa Vade)	30 Haziran 2021	31 Aralık 2020
Diğer Borçlar (Dipnot 5)	121.280	4.414.950
Toplam	121.280	4.414.950

8.2.1.2. İlişkili Taraflara Diğer Borçlar (Uzun Vade)

Grup'un cari dönemde ilişkili taraflara uzun vadeli diğer borçları bulunmamaktadır. (31 Aralık 2020: Bulunmamaktadır.)

8.2.2. İlişkili Olmayan Taraflara Diğer Borçlar

8.2.2.1. İlişkili Olmayan Taraflara Diğer Borçlar(Kısa Vade)	30 Haziran 2021	31 Aralık 2020
Ödenecek Vergi ve Fonlar	-	204.335
Diğer Kısa Vadeli Borçlar	-	268.440
Toplam	-	472.775

8.2.2.2. İlişkili Olmayan Taraflara Diğer Borçlar (Uzun Vade)	30 Haziran 2021	31 Aralık 2020
Ödenecek Vergi ve Fonlar	4.044.069	-
Diğer Kısa Vadeli Borçlar	20.146.557	-
Toplam	24.190.626	-

NOT 9 – STOKLAR

Grup'un cari dönemde stokları bulunmamaktadır. (31 Aralık 2020: Bulunmamaktadır.)

NOT 10 – PEŞİN ÖDENMİŞ GİDERLER VE ERTELENMİŞ GELİRLER

10.1. PEŞİN ÖDENMİŞ GİDERLER

10.1.1. Peşin Ödenmiş Giderler ve Gelir Tahakkukları (Kısa Vade)	30 Haziran 2021	31 Aralık 2020
Verilen Sipariş Avansları	21.583.107	18.225.629
Gelecek Aylara Ait Giderler	5.573.926	23.039.844
Gelir Tahakkukları	5.367.265	-
Personel Avansları	3.763.533	3.959.000
İş Avansları	155.812	-
Toplam	36.443.644	45.224.473

10.1.2. Peşin Ödenmiş Giderler ve Gelir Tahakkukları (Uzun Vade)	30 Haziran 2021	31 Aralık 2020
Gelecek Yıllara Ait Giderler	12.082.219	-
Toplam	12.082.219	-

NOT 10 – PEŞİN ÖDENMİŞ GİDERLER VE ERTELENMİŞ GELİRLER (Devamı)

10.2. ERTELENMİŞ GELİRLER VE GİDER TAHAKKUKLARI

10.2.1. Ertelenmiş Gelirler ve Gider Tahakkukları (Kısa Vade)	30 Haziran 2021	31 Aralık 2020
Gelecek Aylara Ait Gelirler	1.710.517	4.676.815
Gider Tahakkukları	5.468.591	-
Alınan Sipariş Avansları	1.278.180	1.652.151
Toplam	8.457.289	6.328.966

10.2.2. Ertelenmiş Gelirler ve Gider Tahakkukları (Uzun Vade)	30 Haziran 2021	31 Aralık 2020
Ertelenmiş Gelirler	104.174	-
Toplam	104.174	-

NOT 11 – DİĞER VARLIK VE YÜKÜMLÜLÜKLER

11.1. Diğer Varlıklar

11.1.1. Diğer Dönen Varlıklar	30 Haziran 2021	31 Aralık 2020
Diğer KDV	1.771.705	49.165
Devreden KDV	1.877.407	28.420
Toplam	3.649.112	77.585

11.1.2. Diğer Duran Varlıklar

Grup'un cari dönemde diğer duran varlıkları bulunmamaktadır. (31 Aralık 2020: Yoktur.)

11.2. Diğer Yükümlülükler

11.2.1. Diğer Yükümlülükler (Kısa Vade)

Grup'un cari dönemde kısa vadeli diğer yükümlülükleri bulunmamaktadır. (31 Aralık 2020: Yoktur)

11.2.2. Diğer Yükümlülükler (Uzun Vade)

Grup'un cari dönemde uzun vadeli diğer yükümlülükleri bulunmamaktadır.(31 Aralık 2020: Yoktur)

NOT-12 KOŞULLU VARLIK VE BORÇLAR

12.1. Koşullu Varlık ve Yükümlülükler

Grup'un cari dönemde koşullu varlık ve yükümlülükleri bulunmamaktadır. (31 Aralık 2020: Yoktur)

12.2. Teminat - Rehin – İpotekler ("TRİ")

Teminat, Rehin ve İpotek (TRİ)	30 Haziran 2021	31 Aralık 2020
A. Kendi tüzel kişiliği adına vermiş olduğu TRİ'ler	3.794.080	3.248.200
B. Tam konsolidasyon kapsamına dahil edilen ortaklıklar lehine vermiş olduğu TRİ'ler	-	-
C. Olağan ticari faaliyetlerinin yürütülmesi amacıyla diğer 3.kişilerin borcunu temin amacıyla vermiş olduğu TRİ'ler	-	-
D. Diğer verilen TRİ'ler	40.000.000	40.000.000
i. Ana Ortak Lehine Vermiş Olduğu TRİ'ler	-	-
ii. B ve C maddeleri Kapsamına Girmeyen Diğer Grup Şirketleri Lehine Vermiş Olduğu TRİ'ler	40.000.000	40.000.000
iii. C Maddesi Kapsamına Girmeyen 3. kişiler Lehine Vermiş Olduğu TRİ'ler	-	-
Toplam	43.794.080	43.248.200

PC İletişim ve Medya Hizmetleri San. Tic. A.Ş.
30 Haziran 2021 ve 2020 Tarihlerinde Sona Eren Dönemlere Ait
Konsolide Finansal Tablolara Ait Notlar
(Para Birimi: Aksi belirtilmedikçe Türk Lirası)

NOT 13 – MADDİ DURAN VARLIKLAR

30 Haziran 2021 tarihi itibarıyla maddi duran varlık hareket tabloları aşağıdaki gibidir:

Maliyet Değeri (30 Haziran 2021)	Taşıtlar	Demirbaş	Özel Maliyetler	Toplam
Açılış Bakiyesi,1 Ocak	2.016.475	1.824.277	1.680.580	5.521.332
Girişler	-	218.056	-	218.056
Konsolidasyona Dahil Edilen "Maya Medya"	-	829.758	611.958	1.441.716
Çıkışlar	-	-	-	-
Kapanış Bakiyesi, 30 Haziran	2.016.475	2.872.091	2.292.538	7.181.104

Birikmiş Amortisman (30 Haziran 2021)	Taşıtlar	Demirbaş	Özel Maliyetler	Toplam
Açılış Bakiyesi,1 Ocak	192.568	1.150.707	1.372.099	2.715.374
Dönem Gideri	164.014	134.316	46.260	344.590
Konsolidasyona Dahil Edilen "Maya Medya"	-	772.909	253.241	1.026.151
Çıkışlar	-	-	-	-
Kapanış Bakiyesi, 30 Haziran	356.582	2.057.932	1.671.601	4.086.115

30 Haziran İtibariyle Net Defter Değeri	1.659.893	814.159	620.937	3.094.989
--	------------------	----------------	----------------	------------------

31 Aralık 2020 tarihi itibarıyla maddi duran varlık hareket tabloları aşağıdaki gibidir:

Maliyet Değeri (31 Aralık 2020)	Taşıtlar	Demirbaş	Özel Maliyetler	Toplam
Açılış Bakiyesi,1 Ocak	361.447	1.437.418	1.639.840	3.438.705
Girişler	1.781.579	386.859	40.740	2.209.178
Konsolidasyona Dahil Edilen "Maya Medya"	-	-	-	-
Çıkışlar	(126.551)	-	-	(126.551)
Kapanış Bakiyesi, 31 Aralık	2.016.475	1.824.277	1.680.580	5.521.332

Birikmiş Amortisman (31 Aralık 2020)	Taşıtlar	Demirbaş	Özel Maliyetler	Toplam
Açılış Bakiyesi,1 Ocak	89.464	915.684	1.268.573	2.273.721
Dönem Gideri	162.161	235.023	103.526	500.710
Konsolidasyona Dahil Edilen "Maya Medya"	-	-	-	-
Çıkışlar	(59.057)	-	-	(59.057)
Kapanış Bakiyesi, 31 Aralık	192.568	1.150.707	1.372.099	2.715.374

31.12.2020 İtibariyle Net Defter Değeri	1.823.907	673.570	308.481	2.805.958
--	------------------	----------------	----------------	------------------

PC İletişim ve Medya Hizmetleri San. Tic. A.Ş.
30 Haziran 2021 ve 2020 Tarihlerinde Sona Eren Dönemlere Ait
Konsolide Finansal Tablolara Ait Notlar
(Para Birimi: Aksi belirtilmedikçe Türk Lirası)

NOT 14 – MADDİ OLMAYAN DURAN VARLIKLAR

30 Haziran 2021 tarihi itibarıyla maddi olmayan duran varlık hareket tabloları aşağıdaki gibidir:

Maliyet Değeri-30 Haziran 2021	Haklar	Toplam
Açılış Bakiyesi,1 Ocak	1.142.000	1.142.000
Girişler	59.940	59.940
Konsolidasyona Dahil Edilen "Maya Medya"	3.528.197	3.528.197
Çıkışlar	-	-
Kapanış Bakiyesi, 30 Haziran	4.730.137	4.730.137

Birikmiş Amortisman-30 Haziran 2021	Haklar	Toplam
Açılış Bakiyesi,1 Ocak	967.532	967.532
Dönem Gideri	47.225	47.225
Konsolidasyona Dahil Edilen "Maya Medya"	2.927.140	2.927.140
Çıkışlar	-	-
Kapanış Bakiyesi, 30 Haziran	3.941.897	3.941.897

30 Haziran 2021 İtibariyle Net Defter Değeri	788.240	788.240
---	----------------	----------------

31 Aralık 2020 tarihi itibarıyla maddi duran varlık hareket tabloları aşağıdaki gibidir:

Maliyet Değeri-31 Aralık 2020	Haklar	Toplam
Açılış Bakiyesi,1 Ocak	1.142.000	1.142.000
Girişler	-	-
Bağlı Ortaklık Yoluyla Edinilen	-	-
Çıkışlar	-	-
Kapanış Bakiyesi, 31 Aralık	1.142.000	1.142.000

Birikmiş Amortisman-31 Aralık 2020	Haklar	Toplam
Açılış Bakiyesi,1 Ocak	807.224	807.224
Dönem Gideri	160.308	160.308
Bağlı Ortaklık Yoluyla Edinilen	-	-
Çıkışlar	-	-
Kapanış Bakiyesi, 31 Aralık	967.532	967.532

31 Aralık 2020 İtibariyle Net Defter Değeri	174.468	174.468
--	----------------	----------------

PC İletişim ve Medya Hizmetleri San. Tic. A.Ş.
30 Haziran 2021 ve 2020 Tarihlerinde Sona Eren Dönemlere Ait
Konsolide Finansal Tablolara Ait Notlar
(Para Birimi: Aksi belirtilmedikçe Türk Lirası)

NOT 15 – YATIRIM AMAÇLI GAYRİMENKULLER

Yatırım amaçlı gayrimenkuller, kira ve/veya değer artış kazancı elde etmek amacıyla elde tutulan gayrimenkuller olup ilk olarak maliyet değerleri ve buna dahil olan işlem maliyetleri ile ölçülmürlük. Başlangıç muhasebeleştirilmesi sonrasında yatırım amaçlı gayrimenkuller, raporlama tarihi itibarıyla piyasa koşullarını yansıtan gerçeğe uygun değer ile değerlendirilir. Yatırım amaçlı gayrimenkullerin gerçeğe uygun değerindeki değişikliklerden kaynaklanan kazanç veya zararlar oluştukları dönemde kar veya zarar tablosuna dahil edilirler. Grup'un yatırım amaçlı gayrimenkulleri fabrika binasından oluşmaktadır. Grup SPK tarafından değerlendirme yapma yetkisi verilmiş olan bir gayrimenkul değerlendirme şirketinden değerlendirme raporu almış ve başlangıç muhasebeleştirilmesini bu değere göre yapmıştır. 30 Haziran 2021 tarihi itibarıyla söz konusu fabrika binasının değerinde önemli bir değişiklik gerçekleşmemiştir.

30 Haziran 2021 tarihi itibarıyla yatırım amaçlı gayrimenkullerin hareket tablosu aşağıdaki gibidir:

Yatırım Amaçlı Gayrimenkuller	30 Haziran 2021	31 Aralık 2020
Açılış Bakiyesi,1 Ocak	57.266.501	-
Girişler	-	57.266.501
Çıkışlar	-	-
Toplam	57.266.501	57.266.501

NOT 16 – KULLANIM HAKKI VARLIKLAR

30 Haziran 2021 tarihi itibarıyla kullanım hakkı varlıklarının detayı aşağıdaki gibidir:

Maliyet Değeri	Binalar	Taşıtlar	Toplam
1 Ocak 2021 İtibarıyla Açılış Bakiyesi	6.737.859	162.131	6.899.990
Dönem İçi Girişler	1.853.169	147.771	2.000.940
Dönem İçi Çıkışlar	(52.943)	-	(52.943)
30 Haziran 2021 İtibarıyla Kapanış Bakiyesi	8.538.085	309.902	8.847.988

Birikmiş Amortismanlar	Binalar	Taşıtlar	Toplam
1 Ocak 2021 İtibarıyla Açılış Bakiyesi	2.195.592	154.625	2.350.217
Dönem Gideri	627.532	123.854	751.385
Dönem İçi Çıkışlar	-	-	-
30 Haziran 2021 İtibarıyla Kapanış Bakiyesi	2.823.124	278.479	3.101.602

30 Haziran 2021 İtibarıyla Net Defter Değeri	5.714.962	31.423	5.746.385
---	------------------	---------------	------------------

31 Aralık 2020 tarihi itibarıyla kullanım hakkı varlıklarının detayı aşağıdaki gibidir:

Maliyet Değeri	Binalar	Taşıtlar	Toplam
1 Ocak 2020 İtibarıyla Açılış Bakiyesi	4.025.942	431.234	4.457.176
Dönem İçi Girişler	2.711.917	-	2.711.917
Dönem İçi Çıkışlar	-	(269.103)	(269.103)
31 Aralık 2020 İtibarıyla Kapanış Bakiyesi	6.737.859	162.131	6.899.990

Birikmiş Amortismanlar	Binalar	Taşıtlar	Toplam
1 Ocak 2020 İtibarıyla açılış bakiyesi	1.321.328	275.431	1.596.759
Dönem gideri	874.264	148.297	1.022.561
Dönem içi çıkışlar	-	(269.103)	(269.103)
31 Aralık 2020 İtibarıyla Kapanış Bakiyesi	2.195.592	154.625	2.350.217

31 Aralık 2020 İtibarıyla Net Defter Değeri	4.542.267	7.506	4.549.773
--	------------------	--------------	------------------

PC İletişim ve Medya Hizmetleri San. Tic. A.Ş.
30 Haziran 2021 ve 2020 Tarihlerinde Sona Eren Dönemlere Ait
Konsolide Finansal Tablolara Ait Notlar
(Para Birimi: Aksi belirtilmedikçe Türk Lirası)

NOT 17 – ŞEREFİYE

30 Haziran 2021 ve 2020 tarihleri itibariyle şerefiyeye ait detaylar aşağıdaki gibidir:

17. Şerefiye	30 Haziran 2021	31 Aralık 2020
Payların Alış Bedeli	48.425.000	-
Kontrol Gücü Olmayan Paylar	5.092.030	-
Tanımlanabilir Varlıkların Gerçeğe Uygun Değeri	(9.907.181)	-
Toplam	43.609.849	-

Şirket, 15 Mart 2021 tarihinde “Maya Medya Hizmetleri Sanayi Ticaret A.Ş. (“Maya Medya”)”nın 250.000 TL tutara isabet eden toplam 250.000 adet payını 48.425.000 TL’ye satın almıştır

NOT 18 – FİNANSAL YATIRIMLAR

18. Finansal Yatırımlar	30 Haziran 2021	31 Aralık 2020
Diğer Menkul Kıymetler	577.945	-
Toplam	577.945	-

NOT 19 – FİNANSAL BORÇLAR

19. Finansal Borçlanmalar	30 Haziran 2021	31 Aralık 2020
Kısa Vadeli Borçlanmalar	12.741.742	13.793.248
Uzun Vadeli Borçlanmaların Kısa Vadeli Kısımları	7.847.288	3.483.909
Uzun Vadeli Krediler	2.310.146	1.913.317
Toplam	22.899.176	19.190.474

Finansal Borçların para birimi cinsi bazında etkin faiz oranları aşağıdaki gibidir:

Finansal Borçlanmalar	30 Haziran 2021 TL Karşılığı	Etkin Faiz Oranı (%)	31 Aralık 2020 TL Karşılığı	Etkin Faiz Oranı (%)
TL Krediler	22.899.176	8,97% - 38,22%	19.190.474	8,29% - 21,00%
USD Krediler	-	-	-	-
EURO Krediler	-	-	-	-
Toplam	22.899.176		19.190.474	

Şirket'in banka kredilerinin vadesel dağılımı aşağıdaki gibidir:

Vade	30 Haziran 2021	31 Aralık 2020
1 Yıl İçerisinde Ödenecek	20.589.030	17.277.157
1-2 Yıl İçerisinde Ödenecek	2.127.661	1.299.029
2-3 Yıl İçerisinde Ödenecek	182.484	614.288
Toplam	22.899.176	19.190.474

PC İletişim ve Medya Hizmetleri San. Tic. A.Ş.
30 Haziran 2021 ve 2020 Tarihlerinde Sona Eren Dönemlere Ait
Konsolide Finansal Tablolara Ait Notlar
(Para Birimi: Aksi belirtilmedikçe Türk Lirası)

NOT 20 – KİRALAMA YÜKÜMLÜLÜKLERİ

20. Kiralama Yükümlülükleri	30 Haziran 2021	31 Aralık 2020
Uzun Vadeli Yükümlülüklerin Kısa Vadeli Kısımları	1.669.612	494.740
Uzun Vadeli Yükümlülükler	4.441.000	5.244.264
Toplam	6.110.612	5.739.004

Şirket'in kiralama yükümlülüklerinin vadesel dağılımı aşağıdaki gibidir:

Vade	30 Haziran 2021	31 Aralık 2020
1 Yıl İçerisinde Ödenecek	1.669.612	494.740
1-2 Yıl İçerisinde Ödenecek	1.426.882	704.217
2-3 Yıl İçerisinde Ödenecek	1.178.826	897.009
3-4 Yıl İçerisinde Ödenecek	945.227	1.074.147
5 Yıl ve Üzeri	890.065	2.568.891
Toplam	6.110.612	5.739.004

NOT 21 – ÇALIŞANLARA SAĞLANAN FAYDALAR

30 Haziran 2021 ve 31 Aralık 2020 tarihleri itibarıyla çalışanlara sağlanan faydaların detayı aşağıdaki gibidir:

21.1. Çalışanlara Sağlanan Faydalar Kapsamında Borçlar	30 Haziran 2021	31 Aralık 2020
Ödenecek Maaşlar ve Sosyal Giderler	392.755	1.268.440
Ödenecek Sosyal Sigorta Primleri	3.259.464	282.735
Toplam	3.652.220	1.551.175

Yürürlükteki İş Kanunu hükümleri uyarınca, çalışanlardan kıdem tazminatına hak kazanacak şekilde iş sözleşmesi sona erenlere, hak kazandıkları yasal kıdem tazminatlarının ödenmesi yükümlülüğü vardır.

Ayrıca, halen yürürlükte bulunan 506 sayılı Sosyal Sigortalar Kanununun 6 Mart 1981 tarih, 2422 sayılı ve 25 Ağustos 1999 tarih, 4447 sayılı yasalar ile değişik 60'ıncı maddesi hükmü gereğince kıdem tazminatını alarak işten ayrılma hakkı kazananlara da yasal kıdem tazminatlarını ödeme yükümlülüğü bulunmaktadır.

Emeklilik öncesi hizmet şartlarıyla ilgili bazı geçiş karşılıkları, ilgili kanununun 23 Mayıs 2002 tarihinde değiştirilmesi ile Kanun'dan çıkarılmıştır. 30 Haziran 2021 tarihi itibarıyla ödenecek kıdem tazminatı, aylık 7.638,96 TL 1 (31 Aralık 2020: 7.117,17 TL) tavanına tabidir.

Kıdem tazminatı yükümlülüğü yasal olarak herhangi bir fonlamaya tabi değildir. Kıdem tazminatı karşılığı, Şirket'in, çalışanların emekli olmasından kaynaklanan gelecekteki muhtemel yükümlülük tutarının bugünkü değerinin tahmin edilmesi yoluyla hesaplanmaktadır.

TMS 19 ("Çalışanlara Sağlanan Faydalar"), şirketin yükümlülüklerinin, tanımlanmış fayda planları kapsamında aktüeryal değerlendirme yöntemleri kullanılarak geliştirilmesini öngörür.

PC İletişim ve Medya Hizmetleri San. Tic. A.Ş.
30 Haziran 2021 ve 2020 Tarihlerinde Sona Eren Dönemlere Ait
Konsolide Finansal Tablolara Ait Notlar
(Para Birimi: Aksi belirtilmedikçe Türk Lirası)

NOT 21 – ÇALIŞANLARA SAĞLANAN FAYDALAR (Devamı)

21.2. Çalışanlara Sağlanan Faydalara İlişkin Uzun Vadeli Karşılıklar	30 Haziran 2021	31 Aralık 2020
Kıdem Tazminatı Karşılığı	814.761	782.955
Toplam	814.761	782.955

Aktüeryal Varsayımlar	30 Haziran 2021	31 Aralık 2020
Net iskonto oranı (%)	4,94	3,24
Emeklilik olasılığına ilişkin sirkülasyon oranı (%)	95,40	90,55

Kıdem tazminatı karşılığının dönem içindeki hareketleri aşağıdaki gibidir:

Kıdem Tazminatı Karşılığı Hareket Tablosu	30 Haziran 2021	31 Aralık 2020
Açılış Bakiyesi,1 Ocak	782.955	516.768
Faiz Maliyeti	12.414	101.784
Cari Dönem Hizmet Maliyeti	29.316	166.820
Ödenen Kıdem Tazminatları	(84.154)	(113.763)
Tanımlanmış Fayda Planları Yeniden Ölçüm Kazanç	74.231	111.346
Toplam	814.761	782.955

NOT 22 – KARŞILIKLAR

Grup'un 30 Haziran 2021 ve 31 Aralık 2020 tarihleri itibarıyla karşılıklarının detayı aşağıdaki gibidir:

22. Karşılıklar	30 Haziran 2021	31 Aralık 2020
Kullanılmamış İzin Yükümlülüğü	1.061.362	841.712
Dava Karşılıkları	458.567	126.741
Toplam	1.519.929	968.453

22.1. Kullanılmamış İzin Yükümlülüğü	30 Haziran 2021	31 Aralık 2020
Açılış Bakiyesi, 1 Ocak	841.712	434.311
Dönem İçerisinde (İptal Edilen)/Ayrılan Karşılık, Net	219.650	407.401
Toplam	1.061.362	841.712

22.2. Dava Karşılıkları	30 Haziran 2021	31 Aralık 2020
Açılış Bakiyesi, 1 Ocak	126.741	50.211
Dönem İçerisinde (İptal Edilen)/Ayrılan Karşılık, Net	331.826	76.530
Toplam	458.567	126.741

NOT 23–GELİR VERGİLERİ-ERTELENMİŞ VERGİ VARLIK VE YÜKÜMLÜLÜKLERİ

23.1 Kurumlar Vergisi

Grup, Türkiye’de geçerli olan kurumlar vergisine tabidir. Grup’un cari dönem faaliyet sonuçlarına ilişkin tahmini vergi yükümlülükleri için ekli finansal tablolarda gerekli karşılıklar ayrılmıştır. Vergiye tabi kurum kazancı üzerinden tahakkuk ettirilecek kurumlar vergisi oranı ticari kazancın tespitinde gider yazılan vergi matrahından indirilemeyen giderlerin eklenmesi ve vergiden istisna kazançlar, vergiye tabi olmayan gelirler ve diğer indirimler (varsa geçmiş yıl zararları ve tercih edildiği takdirde kullanılan yatırım indirimleri) düşüldükten sonra kalan matrah üzerinden hesaplanmaktadır. 30 Haziran 2021 itibarıyla uygulanan efektif kurumlar vergisi oranı %25’dir (2020: %22). Zararlar gelecek yıllarda oluşacak vergilendirilebilir kardan düşülmek üzere, maksimum 5 yıl taşınabilir. Ancak oluşan zararlar geriye dönük olarak önceki yıllarda oluşan karlardan düşülemez.

23.1. Dönem Kârı Vergi Yükümlülüğü	30 Haziran 2021	31 Aralık 2020
Cari Dönem Vergisi Karşılığı	3.566.352	8.291.777
Peşin Ödenen Vergi Ve Fonlar	-	(1.385)
Toplam	3.566.352	8.290.392

23.2 Ertelenmiş Vergi Varlık ve Yükümlülükleri

Grup, vergiye esas yasal mali tabloları ile TMS/TFRS’ye göre hazırlanmış mali tabloları arasındaki farklılıklardan kaynaklanan geçici zamanlama farkları için ertelenmiş vergi varlığı ve yükümlülüğü muhasebeleştirilmektedir. Söz konusu farklılıklar genellikle bazı gelir ve gider kalemlerinin vergiye esas mali tablolar ile TMS/TFRS’ye göre hazırlanan mali tablolarda farklı dönemlerde yer almasından kaynaklanmaktadır.

23.2. Düzeltme Nedeni (Kar veya Zarar Kısmı)	Geçici Farklar	Ertelenmiş Vergi Varlığı	Ertelenmiş Vergi Yükümü.
Önceki Dönemler Birikimli Ertelenen Vergi Varlığı/Yükümlülüğü	5.694.270	146.682	1.282.837
Ertelenmiş Finansman Geliri/Gideri Düzeltmesi	10.507.095	-	2.626.774
Operasyonel Kiralama Yükümlülükleri Düzeltmesi	879.554	-	219.889
MDV ve MODV Amortisman/İtfa Farkları Düzeltmesi	853.897	-	213.474
Kıdem Tazminatı Karşılıkları Düzeltmesi	42.425	-	10.606
Kullanılmamış İzin Yükümlülüğü Düzeltmesi	(219.650)	54.912	-
Finansal Borçların Etkin Faiz Düzeltmesi	344.100	-	86.025
Şüpheli Alacak Karşılığı	(4.601.846)	1.150.462	-
Dava Karşılığı ile İlgili Düzeltmeler	(331.826)	82.957	-
30 Haziran 2021 Ertelenmiş Vergi Varlığı/Yükümlülüğü	7.473.750	1.288.330	3.156.768
Birikimli Ertelenen Vergi Varlığı/Yükümlülüğü	13.168.020	1.435.012	4.439.605

23.2. Düzeltme Nedeni (Diğer Kapsamlı Gelir Kısmı)	Geçici Farklar	Ertelenmiş Vergi Varlığı	Ertelenmiş Vergi Yükümü.
Birikimli Ertelenen Vergi Varlığı/Yükümlülüğü	134.950	9.891	39.580
Tanımlanmış Fayda Planları Yeniden Ölçüm Kazançları (Kayıpları)	(74.231)	18.558	-
30 Haziran 2021-Diğer Kapsamlı Gelir-Birikmiş Ertelenen Vergi Varlığı/Yükümlülüğü	(74.231)	18.558	-
Birikimli Ertelenen Vergi Var./Yük.	60.719	28.449	39.580

PC İletişim ve Medya Hizmetleri San. Tic. A.Ş.
30 Haziran 2021 ve 2020 Tarihlerinde Sona Eren Dönemlere Ait
Konsolide Finansal Tablolara Ait Notlar
(Para Birimi: Aksi belirtilmedikçe Türk Lirası)

NOT 23–GELİR VERGİLERİ-ERTELENMİŞ VERGİ VARLIK VE YÜKÜMLÜLÜKLERİ (Devamı)

23.2 Ertelenmiş Vergi Varlık ve Yükümlülükleri (Devamı)

23.2. Ertelenmiş Vergi Varlığı/Yükümlülüğü-Net	30 Haziran 2021	31 Aralık 2020
Önceki Dönem Ertelenmiş Vergi Varlığı/Yükümlülüğü	(1.165.844)	(3.646.164)
Gelir Tablosunda Muhasebeleştirilen	(1.868.437)	2.458.051
Diğer Kapsamlı Gelirde Muhasebeleştirilen	18.558	22.269
Toplam	(3.015.723)	(1.165.844)

23.3. Kar veya Zararda Muhasebeleştirilen Gelir Vergisi

23.3. Kar veya Zararda Muhasebeleştirilen Gelir Vergisi	01 Ocak-30 Haziran 2021	01 Ocak-30 Haziran 2020
Dönem Vergi Gideri	(3.566.352)	(1.183.768)
Ertelenmiş Vergi Geliri / (Gideri)	(1.868.437)	(172.781)
Toplam	(5.434.789)	(1.356.548)

NOT 24 - SERMAYE, YEDEKLER VE DİĞER ÖZKAYNAK KALEMLERİ

24.1. Ödenmiş Sermaye	30 Haziran 2021	31 Aralık 2020
Ödenmiş Sermaye	35.050.000	35.050.000
Toplam	35.050.000	35.050.000

24.2. Ortak Kontrole Tabi İşletme Birleşmelerinin Etkisi	30 Haziran 2021	31 Aralık 2020
Ortak Kontrole Tabi Teşebbüs veya İşletmeleri İçeren Birleşmelerin Etkisi	(32.835.299)	(32.835.299)
Toplam	(32.835.299)	(32.835.299)

Edinilen Bağlı Ortaklık	Ana Faaliyet Konusu	Birleşme Tarihi	Alınan Pay Oranı (%)	Edinilen İşletmenin Net Varlıkları (A)	Satın Alma Bedeli (B)	Ortak Kontrole Tabi İşletme Birleşmeleri Etkisi (A-B)
UP İletişim ve Medya	Medya İletişim	21 Aralık 2020	100%	12.353.683	30.065.970	(17.712.287)
SM İletişim ve Medya	Medya İletişim	21 Aralık 2020	100%	5.655.430	20.070.797	(14.415.367)
BL İletişim ve Medya	Medya İletişim	21 Aralık 2020	100%	22.138.684	22.846.329	(707.645)
Toplam				40.147.797	72.983.096	(32.835.299)

24.3. Birikmiş Diğer Kapsamlı Gelir-K/Z Yeniden Sınıflandırılmayacaklar	30 Haziran 2021	31 Aralık 2020
Açılış Bakiyesi,1 Ocak	(108.875)	(19.798)
Tanımlanmış Fayda Planları Yeniden Ölçüm Kazançları (Kayıpları)	(59.777)	(111.346)
Ertelenmiş Vergi Etkisi	14.944	22.269
Toplam	(153.708)	(108.875)

PC İletişim ve Medya Hizmetleri San. Tic. A.Ş.
30 Haziran 2021 ve 2020 Tarihlerinde Sona Eren Dönemlere Ait
Konsolide Finansal Tablolara Ait Notlar
(Para Birimi: Aksi belirtilmedikçe Türk Lirası)

NOT 24 - SERMAYE, YEDEKLER VE DİĞER ÖZKAYNAK KALEMLERİ (Devamı)

Yasal yedek akçeler, kardan ayrılmış sınırlı yedeklerden oluşmaktadır. Türk Ticaret Kanunu'na göre yasal yedek akçeler; birinci ve ikinci tertip yasal yedek akçelerden oluşmaktadır. Birinci tertip yasal yedek akçeler, Şirket sermayesinin %20'sine ulaşıncaya kadar, dönem karının %5'i oranında ayrılmaktadır. İkinci tertip yasal yedek akçeler, Şirket sermayesinin %5'ini aşan tüm kar payı dağıtımlarının %10'u oranında ayrılmaktadır. Birinci ve ikinci yasal yedek akçeler, toplam sermayenin %50'sini aşmadığı sürece dağıtılamazlar; ancak ihtiyari yedek akçelerin tükenmesi halinde zararların karşılanmasında kullanılabilirler.

24.4. Yedekler	30 Haziran 2021	31 Aralık 2020
Açılış Bakiyesi,1 Ocak	508.669	25.000
Yedeklere Aktarılan	2.279.405	483.669
-1. Tertip Yasal Yedek Akçe	894.199	189.741
-2. Tertip Yasal Yedek Akçe	1.385.207	293.928
Toplam	2.788.074	508.669

24.5. Geçmiş Yıllar Karları/(Zararları)	30 Haziran 2021	31 Aralık 2020
Önceki Dönem Devir	12.303.619	6.116.206
Önceki Dönem Karı/(Zararı)	21.174.765	6.671.082
Yedeklere Aktarılan	(2.279.405)	(483.669)
Temettü Ödemeleri	(15.604.566)	-
Toplam	15.594.412	12.303.619

24.6. Kontrol Gücü Olmayan Paylar	30 Haziran 2021	31 Aralık 2020
Ödenmiş Sermaye	250.000	-
Kârdan Ayrılan Kısıtlanmış Yedekler	342.656	-
Geçmiş Yıllar Kar/(Zararları)	4.222.496	-
Dönem Net Karı/(Zararı)	1.340.204	-
Diğer Kapsamlı Gelir	(10.840)	-
Tanımlanmış Fayda Planları Yeniden Ölçüm Kazanç/Kayıp	(14.454)	-
Ertelenmiş Vergi Gideri/Geliri	3.613	-
Toplam	6.144.515	-

NOT 25 – HASILAT VE SATIŞLARIN MALİYETİ

Grup hizmet devrederek edim yükümlülüklerini zamana yaygın olarak yerine getirir.

25.1. Satışlar	01 Ocak-30 Haziran 2021	01 Ocak- 30 Haziran 2020
Yurtiçi Satışlar	364.052.031	262.837.882
Net Satışlar	364.052.031	262.837.882

25.2. Satışların Maliyeti	01 Ocak-30 Haziran 2021	01 Ocak-30 Haziran 2020
Satılan Hizmet Maliyeti	(334.348.117)	(242.776.762)
Toplam Satışların Maliyeti	(334.348.117)	(242.776.762)

01 Ocak 2021 – 30 Haziran 2021 tarihleri arasında, faturasının mecralardan müşteriye kesildiği satış tutarı 65.286.302 TL.'dir

PC İletişim ve Medya Hizmetleri San. Tic. A.Ş.
30 Haziran 2021 ve 2020 Tarihlerinde Sona Eren Dönemlere Ait
Konsolide Finansal Tablolara Ait Notlar
(Para Birimi: Aksi belirtilmedikçe Türk Lirası)

NOT 26 – GENEL YÖNETİM GİDERLERİ

26. Genel Yönetim Giderleri	01 Ocak- 30 Haziran 2021	01 Ocak- 30 Haziran 2020
Personel Giderleri	4.686.899	2.372.175
Amortisman Giderleri	1.095.867	841.790
Danışmanlık Giderleri	794.599	480.682
Pazar Araştırma Giderleri	556.653	598.175
Aidat Gideri	418.011	383.003
Temsil, Ağırlama ve Seyahat Giderleri	87.719	38.796
Araştırma Giderleri	362.522	-
Data Hattı Giderleri	168.719	17.731
Araç Bakım, Onarım ve Yakıt Giderleri	80.660	53.621
Dışardan Sağlanan Sistem Hizmet Giderleri	344.837	197.145
Ana Ortağın Yansıttığı Genel Yönetim Giderleri	-	-
Diğer Giderler	686.956	334.805
Toplam	9.283.443	5.317.922

NOT 27 – ESAS FAALİYETLERDEN DİĞER GELİRLER VE GİDERLER

27. Esas Faaliyetlerden Diğer Gelirler/(Giderler)	01 Ocak- 30 Haziran 2021	01 Ocak- 30 Haziran 2020
Esas Faaliyetlerden Diğer Gelirler	19.302.769	11.357.529
Esas Faaliyetlerden Diğer Giderler (-)	(14.429.029)	(17.524.405)
Toplam	4.873.740	(6.166.876)

27.1. Esas Faaliyetlerden Diğer Gelirlerin Detayı	01 Ocak- 30 Haziran 2021	01 Ocak- 30 Haziran 2020
Kur Farkı Geliri	558.151	7.163.891
Faiz Gelirleri (*)	4.901.025	-
Reeskont Faiz Gelirleri	10.788.731	3.258.741
Kira Gelirleri	1.481.298	-
Diğer	1.573.564	934.897
Toplam	19.302.769	11.357.529

(*) Faiz gelirleri, ilişkili taraflarla işlemler için cari hesaba istinaden Ana Ortak İlbak Holding A.Ş.'nin Grup'a olan borçları dolayısıyla rayiç piyasa koşullarına göre uygulanan faiz oranı ile hesaplanan adet faizdir.

27.2. Esas Faaliyetlerden Diğer Giderler Detayı	01 Ocak- 30 Haziran 2021	01 Ocak- 30 Haziran 2020
Kur Farkı Gideri	(7.339.800)	(15.271.428)
Şüpheli Alacak Giderleri	(1.910.564)	(1.145.602)
Reeskont Faiz Giderleri (-)	-	-
Diğer	(5.178.664)	(1.107.375)
Toplam	(14.429.029)	(17.524.405)

PC İletişim ve Medya Hizmetleri San. Tic. A.Ş.
30 Haziran 2021 ve 2020 Tarihlerinde Sona Eren Dönemlere Ait
Konsolide Finansal Tablolara Ait Notlar
(Para Birimi: Aksi belirtilmedikçe Türk Lirası)

NOT 28 – YATIRIM FAALİYETLERİNDEN GELİRLER VE GİDERLER

Grup'un cari dönemde yatırım faaliyetlerinden gelirler ve giderler bulunmamaktadır. (31 Aralık 2020: Bulunmamaktadır.)

NOT 29 – FİNANSMAN GELİRLERİ VE GİDERLERİ

29. Finansman Gelirleri ve Giderleri	01 Ocak- 30 Haziran 2021	01 Ocak- 30 Haziran 2020
Finansman Gelirleri	1.019.763	8.197
Finansman Giderleri	(4.794.850)	(1.801.778)
Toplam	(3.775.087)	(1.793.581)

29.1. Finansman Gelirleri	01 Ocak- 30 Haziran 2021	01 Ocak- 30 Haziran 2020
Kur Farkı Gelirleri	86.181	-
Faiz Gelirleri	933.582	8.197
Toplam	1.019.763	8.197

29.2. Finansman Giderleri	01 Ocak- 30 Haziran 2021	01 Ocak- 30 Haziran 2020
Kur Farkı Giderleri	(76.841)	-
Faiz Giderleri	(4.465.220)	(1.479.260)
Banka İşlem Giderleri	(252.788)	(322.518)
Toplam	(4.794.850)	(1.801.778)

NOT 30 – PAY BAŞINA KAZANÇ

30.1. Pay Başına Kazanç/Kayıp	01 Ocak- 30 Haziran 2021	01 Ocak- 30 Haziran 2020
Sürdürülen Faaliyetler Dönem Net Karı (Zararı)	14.744.132	5.426.193
Çıkarılmış Hisselerinin Ağırlıklı Ortalama Adedi	35.050.000	50.000
30.2. Sürdürülen Faaliyet Adi Pay Başına Kazanç	0,42	108,52
Toplam Kapsamlı Gelir	14.699.299	5.411.218
Çıkarılmış Hisselerinin Ağırlıklı Ortalama Adedi	35.050.000	50.000
Toplam Kapsamlı Gelir Adi Pay Başına Kazanç	0,42	108,22

NOT31-FİNANSAL ARAÇLARDAN KAYNAKLANAN RİSKLERİN NİTELİĞİ VE DÜZEYİ

31.1. Sermaye Riski Yönetimi

Grup sermaye yönetiminde bir yandan faaliyetlerinin sürekliliğini sağlamaya çalışırken diğer yandan da borç ve özkaynak dengesini en verimli şekilde kullanarak karlılığını artırmayı hedeflemektedir. Grup'un sermaye yapısı Dipnot 19'da açıklanan kredileri de içeren borçlar, Dipnot 6'da açıklanan nakit ve nakit benzerleri ve Dipnot 24'de açıklanan sırasıyla ödenmiş sermaye, ortak kontrole tabi işletme birleşmeleri, aktüeryal kayıp/kazanç, yedekler ile geçmiş yıl kar / zararları'nı da içeren özkaynak kalemlerinden oluşmaktadır.

Grup'un sermaye maliyeti ile birlikte her bir sermaye sınıfıyla ilişkilendirilen riskler Şirket Yönetimi tarafından değerlendirilir. Şirket Yönetimi değerlendirmelerine dayanarak sermaye yapısını yeni borç edinilmesi veya mevcut olan borcun geri ödenmesiyle olduğu kadar temettü ödemeleri ve yeni hisse ihracı yoluyla dengede tutulması amaçlanmaktadır.

Grup sermayeyi borç/toplam özkaynak oranını kullanarak izler. Bu oran net borcun toplam özkaynağa bölünmesiyle bulunur. Net borç, nakit ve nakit benzeri değerlerin toplam borç tutarından (finansal durum tablosunda gösterildiği gibi finansal borçlar ve yükümlülükleri, finansal kiralama ve ticari borçları içerir) düşülmesiyle hesaplanır.

30 Haziran 2021 ve 2020 tarihleri itibariyle net borç/toplam sermaye oranı aşağıdaki gibidir:

	30 Haziran 2021	31 Aralık 2020
Toplam Kısa Vadeli Kaynaklar	22.258.642	17.771.897
Toplam Uzun Vadeli Kaynaklar	6.751.146	7.157.581
Nakit ve Nakit Benzeri Değerler (Not 6)	(31.807.785)	(18.217.608)
Net Borç	(2.797.997)	6.711.871
Toplam Özkaynaklar	41.332.127	36.092.879
Toplam Sermaye	38.534.129	42.804.750
Net Borç/Toplam Sermaye Oranı	-7%	16%

31.2. Kredi Riski

Finansal araçları elinde bulundurmamak, karşı tarafın anlaşmanın gereklerini yerine getirememesi riskini de taşımaktadır. Grup Yönetimi bu riskleri, her anlaşmada bulunan karşı taraf için ortalama riski kısıtlayarak ve gerektiği takdirde teminat alarak karşılamaktadır.

Ticari alacaklar, Grup politikaları ve prosedürleri dikkate alınarak değerlendirilmekte ve bu doğrultuda şüpheli alacak karşılığı ayrıldıktan sonra finansal durum tablosunda net olarak gösterilmektedir.

Finansal aracın taraflarından birinin sözleşmeye bağlı yükümlülüğünü yerine getirememesi nedeniyle Şirket'e finansal bir kayıp oluşturması riski, kredi riski olarak tanımlanır. Grup, işlemlerini yalnızca kredi güvenilirliği olan taraflarla gerçekleştirme ve mümkün olduğu durumlarda, yeterli teminat elde etme yoluyla kredi riskini azaltmaya çalışmaktadır. Şirket'in maruz kaldığı kredi riskleri ve müşterilerin kredi dereceleri devamlı olarak izlenmektedir.

30 Haziran 2021 ve 2020 tarihleri itibariyle finansal araç türleri itibariyle maruz kalınan kredi riski aşağıdaki gibidir:

PC İletişim ve Medya Hizmetleri San. Tic. A.Ş.
30 Haziran 2021 ve 2020 Tarihlerinde Sona Eren Dönemlere Ait
Konsolide Finansal Tablolara Ait Notlar
(Para Birimi: Aksi belirtilmedikçe Türk Lirası)

NOT31-FİNANSAL ARAÇLARDAN KAYNAKLANAN RİSKLERİN NİTELİĞİ VE DÜZEYİ (Devamı)

31.2. Kredi Riski (Devamı)

30 Haziran 2021	Ticari Alacaklar		Diğer Alacaklar		Nakit ve Nakit Benzerleri
	İlişkili Taraf	Diğer Taraf	İlişkili Taraf	Diğer Taraf	Banka
Raporlama Tarihi İtibariyle Maruz Kalınan Azami Kredi Riski (A+B+C+D+E) (1)	7.904.106	249.739.893	3.925.526	8.666.510	31.807.785
Azami Riskin Teminat, vs İle Güvence Altına Alınmış Kısmı	-	-	-	-	-
A. Vadesi Geçmemiş Ya Da Değer Düşüklüğüne Uğramamış Finansal Varlıkların Net Defter Değeri (2)	7.904.106	249.739.893	3.925.526	8.666.510	31.807.785
B. Koşulları Yeniden Görüşülmüş Bulunan, Aksi Takdirde Vadesi Geçmiş Veya Değer Düşüklüğüne Uğramış Sayılacak Finansal Varlıkların Defter Değeri	-	-	-	-	-
C. Vadesi Geçmiş Ancak Değer Düşüklüğüne Uğramamış Varlıkların Net Defter Değeri	-	-	-	-	-
- Teminat, vs İle Güvence Altına Alınmış Kısmı	-	-	-	-	-
D. Değer Düşüklüğüne Uğrayan Varlıkların Net Defter Değerleri	-	-	-	-	-
- Vadesi Geçmiş (Brüt Defter Değeri)	-	4.158.214	-	-	-
- Değer Düşüklüğü (-)	-	(4.158.214)	-	-	-
E. Bilanço Dışı Kredi Riski İçeren Unsurlar	-	-	-	-	-

(1) Tutarın belirlenmesinde, alınan teminatlar gibi, kredi güvenilirliğinde artış sağlayan unsurlar dikkate alınmamıştır.

(2) Ticari alacakların tamamı müşterilerden olan senetli ve senetsiz alacaklardan oluşmaktadır. Grup yönetimi geçmiş deneyimini göz önünde bulundurarak ilgili tutarların tahsilatında herhangi bir sorun ile karşılaşmayacağını öngörmektedir.

(3) Değer düşüklüğü testleri, Grup'un müşterilerinden olan alacaklarına ilişkin yönetimin belirlediği şüpheli alacak politikası çerçevesinde yapılmıştır

PC İletişim ve Medya Hizmetleri San. Tic. A.Ş.
30 Haziran 2021 ve 2020 Tarihlerinde Sona Eren Dönemlere Ait
Konsolide Finansal Tablolara Ait Notlar
(Para Birimi: Aksi belirtilmedikçe Türk Lirası)

NOT31-FİNANSAL ARAÇLARDAN KAYNAKLANAN RİSKLERİN NİTELİĞİ VE DÜZEYİ (Devamı)

31.2. Kredi Riski (Devamı)

31 Aralık 2020	Ticari Alacaklar		Diğer Alacaklar		Nakit ve Nakit Benzerleri
	İlişkili Taraf	Diğer Taraf	İlişkili Taraf	Diğer Taraf	Banka
Raporlama Tarihi İtibariyle Maruz Kalınan Azami Kredi Riski (A+B+C+D+E) (1)	801.750	104.512.676	98.360.284	237.602	18.217.608
Azami Riskin Teminat, vs İle Güvence Altına Alınmış Kısmı	-	-	-	-	-
A. Vadesi Geçmemiş Ya Da Değer Düşüklüğüne Uğramamış Finansal Varlıkların Net Defter Değeri (2)	801.750	104.512.676	98.360.284	237.602	18.217.608
B. Koşulları Yeniden Görüşülmüş Bulunan, Aksi Takdirde Vadesi Geçmiş Veya Değer Düşüklüğüne Uğramış Sayılacak Finansal Varlıkların Defter Değeri	-	-	-	-	-
C. Vadesi Geçmiş Ancak Değer Düşüklüğüne Uğramamış Varlıkların Net Defter Değeri	-	-	-	-	-
- Teminat, vs İle Güvence Altına Alınmış Kısmı	-	-	-	-	-
D. Değer Düşüklüğüne Uğrayan Varlıkların Net Defter Değerleri	-	-	-	-	-
- Vadesi Geçmiş (Brüt Defter Değeri)	-	3.980.332	-	-	-
- Değer Düşüklüğü (-)	-	(3.980.332)	-	-	-
E. Bilanço Dışı Kredi Riski İçeren Unsurlar	-	-	-	-	-

(1) Tutarın belirlenmesinde, alınan teminatlar gibi, kredi güvenilirliğinde artış sağlayan unsurlar dikkate alınmamıştır.

(2) Ticari alacakların tamamı müşterilerden olan senetli ve senetsiz alacaklardan oluşmaktadır. Grup yönetimi geçmiş deneyimini göz önünde bulundurarak ilgili tutarların tahsilatında herhangi bir sorun ile karşılaşmayacağını öngörmektedir.

(3) Değer düşüklüğü testleri, Grup'un müşterilerinden olan alacaklarına ilişkin yönetimin belirlediği şüpheli alacak politikası çerçevesinde yapılmıştır

PC İletişim ve Medya Hizmetleri San. Tic. A.Ş.
30 Haziran 2021 ve 2020 Tarihlerinde Sona Eren Dönemlere Ait
Konsolide Finansal Tablolara Ait Notlar
(Para Birimi: Aksi belirtilmedikçe Türk Lirası)

NOT31-FİNANSAL ARAÇLARDAN KAYNAKLANAN RİSKLERİN NİTELİĞİ VE DÜZEYİ (Devamı)

31.3 Likidite Riski

Likidite riski, bir işletmenin borçlarından kaynaklanan yükümlülükleri, nakit veya başka bir finansal araç vermek suretiyle yerine getirmekte zorlanması riskidir.

Grup'un önceki dönemde olduğu gibi, faaliyeti gereği varlıklarının tamamına yakın kısmını nakit ve benzeri kalemler ile finansal yatırımlar oluşturmaktadır. Grup yönetimi, varlıklarını özkaynak ile finanse ederek, likidite riskini asgari seviyede tutmaktadır.

Grup likidite yönetimini beklenen vadelere göre değil, sözleşme uyarınca belirlenen vadelere uygun olarak gerçekleştirmektedir. Grup'un türev finansal yükümlülükleri bulunmamaktadır.

Likidite riskine ilişkin tablo aşağıda yer almaktadır:

	Türev Olmayan Finansal Yükümlülükler	Defter Değeri	30 Haziran 2021		
			3 Aydan Kısa	3-12 Ay	1-5 Yıl Arası
30 Haziran 2021	Finansal Borçlar	22.899.176	16.875.749	3.713.281	2.310.146
	Kiralama İşlemlerinden Kaynaklanan Yükümlülükler	6.110.612	437.695	1.231.917	4.441.000
	Ticari Borçlar	349.518.435	80.389.240	269.129.195	-
	Çalışanlara Sağlanan Faydalara İlişkin Borçlar	3.652.220	3.652.220	-	-
	Diğer Borçlar	24.311.906	7.050.453	17.261.453	-
	Türev Olmayan Finansal Yükümlülükler	Defter Değeri	31 Aralık 2020		
			3 Aydan Kısa	3-12 Ay	1-5 Yıl Arası
31 Aralık 2020	Finansal Borçlar	19.926.311	7.742.864	9.773.128	2.410.319
	Kiralama İşlemlerinden Kaynaklanan Yükümlülükler	9.562.340	459.069	1.377.207	7.726.064
	Ticari Borçlar	247.230.815	72.439.393	160.013.517	14.777.906
	Çalışanlara Sağlanan Faydalara İlişkin Borçlar	1.551.175	1.551.175	-	-
	Diğer Borçlar	4.887.725	4.887.725	-	-

31.4 Piyasa Riski

Piyasa riski, piyasa fiyatlarında meydana gelen değişimler nedeniyle bir finansal aracın gerçeğe uygun değerinde veya gelecekteki nakit akışlarında bir işletmeyi olumsuz etkileyecek dalgalanma olması riskidir. Bunlar, yabancı para riski, faiz oranı riski ve finansal araçlar veya emtianın fiyat değişim riskidir. Cari yılda Grup'un maruz kaldığı piyasa riskinde veya maruz kalınan riskleri yönetim ve ölçüm yöntemlerinde, önceki yıla göre bir değişiklik olmamıştır.

31.5 Yabancı Para Riski

Grup, döviz cinsinden varlık ve yükümlülüklerinin Türk Lirası'na çevriminde kullanılan kur oranlarının değişimi nedeniyle, kur riskine maruzdur.

Yabancı para cinsinden işlemler, kur riskinin oluşmasına sebebiyet vermektedir. Bu riskler, döviz pozisyonunun analiz edilmesi ile takip edilmekte ve sınırlandırılmaktadır. Bu çerçevede, Grup, kur riskini döviz bakiyeleri pozisyonu analizi ile izlemektedir.

PC İletişim ve Medya Hizmetleri San. Tic. A.Ş.
30 Haziran 2021 ve 2020 Tarihlerinde Sona Eren Dönemlere Ait
Konsolide Finansal Tablolara Ait Notlar
(Para Birimi: Aksi belirtilmedikçe Türk Lirası)

NOT31-FİNANSAL ARAÇLARDAN KAYNAKLANAN RİSKLERİN NİTELİĞİ VE DÜZEYİ (Devamı)

31.5 Yabancı Para Riski (Devamı)

Döviz Pozisyonu Tablosu	30 Haziran 2021				
	TL Karşılığı	USD	EUR	CHF	GBP
1. Ticari Alacaklar	14.807.521	1.568.354	63.890	-	40.924
2a. Parasal Finansal Varlıklar (Kasa, Banka hesapları dahil)	29.183.016	3.332.005	7.237	-	8.496
2b. Parasal Olmayan Finansal Varlıklar	-	-	-	-	-
3. Diğer	-	-	-	-	-
4. Dönen Varlıklar (1+2+3)	43.990.537	4.900.359	71.127	-	49.420
5. Ticari Alacaklar	-	-	-	-	-
6a. Parasal Finansal Varlıklar	-	-	-	-	-
6b. Parasal Olmayan Finansal Varlıklar	-	-	-	-	-
7. Diğer	-	-	-	-	-
8. Duran Varlıklar (5+6+7)	-	-	-	-	-
9. Toplam Varlıklar (4+8)	43.990.537	4.900.359	71.127	-	49.420
10. Ticari Borçlar	38.762.270	3.179.248	384.033	-	590.476
11. Finansal Yükümlülükler	-	-	-	-	-
12a. Parasal Olan Diğer Yükümlülükler	-	-	-	-	-
12b. Parasal Olmayan Diğer Yükümlülükler	-	-	-	-	-
13. Kısa Vadeli Yükümlükler (10+11+12)	38.762.270	3.179.248	384.033	-	590.476
14. Ticari Borçlar	-	-	-	-	-
15. Finansal Yükümlülükler	-	-	-	-	-
16 a. Parasal Olan Diğer Yükümlülükler	-	-	-	-	-
16 b. Parasal Olmayan Diğer Yükümlülükler	-	-	-	-	-
17. Uzun Vadeli Yükümlülükler (14+15+16)	-	-	-	-	-
18. Toplam Yükümlülükler (13+17)	38.762.270	3.179.248	384.033	-	590.476
19. Finansal durum tablosu Dışı Döviz Cinsinden Türev Araçların Net Varlık /Yükümlülük Pozisyonu (19a-19b)	-	-	-	-	-
19a. Aktif Karakterli Finansal durum tablosu Dışı Döviz Cinsinden Türev Ürünlerin Tutarı	-	-	-	-	-
19b. Pasif Karakterli Finansal durum tablosu Dışı Döviz Cinsinden Türev Ürünlerin Tutarı	-	-	-	-	-
20. Net Yabancı Para Varlık / (Yükümlülük) Pozisyonu (9-18+19)	5.228.267	1.721.111	(312.906)	-	(541.056)
21. Parasal Kalemler Net Yabancı Para Varlık / (Yüküm) Pozisyonu (TFRS 7.B23) (=1+2a+5+6a-10-11-12a-14-15-16a)	5.228.267	1.721.111	(312.906)	-	(541.056)
22. Döviz Hedge'i İçin Kullanılan Finansal Araçların Toplam Gerçeğe Uygun Değeri	-	-	-	-	-

PC İletişim ve Medya Hizmetleri San. Tic. A.Ş.
30 Haziran 2021 ve 2020 Tarihlerinde Sona Eren Dönemlere Ait
Konsolide Finansal Tablolara Ait Notlar
(Para Birimi: Aksi belirtilmedikçe Türk Lirası)

NOT31-FİNANSAL ARAÇLARDAN KAYNAKLANAN RİSKLERİN NİTELİĞİ VE DÜZEYİ (Devamı)

31.5 Yabancı Para Riski (Devamı)

Döviz Pozisyonu Tablosu	31 Aralık 2020				
	TL Karşılığı	USD	EUR	CHF	GBP
1. Ticari Alacaklar	33.676.090	3.116.745	550.217	-	587.434
2a. Parasal Finansal Varlıklar (Kasa, Banka hesapları dahil)	17.581.995	2.311.225	55.928	301	11.078
2b. Parasal Olmayan Finansal Varlıklar	-	-	-	-	-
3. Diğer	-	-	-	-	101.273
4. Dönen Varlıklar (1+2+3)	51.258.085	5.427.970	606.145	301	699.785
5. Ticari Alacaklar	-	-	-	-	-
6a. Parasal Finansal Varlıklar	-	-	-	-	-
6b. Parasal Olmayan Finansal Varlıklar	-	-	-	-	-
7. Diğer	-	-	-	-	-
8. Duran Varlıklar (5+6+7)	-	-	-	-	-
9. Toplam Varlıklar (4+8)	51.258.085	5.427.970	606.145	301	699.785
10. Ticari Borçlar	76.457.986	7.977.885	1.308.593	-	614.317
11. Finansal Yükümlülükler	-	-	-	-	-
12a. Parasal Olan Diğer Yükümlülükler	-	-	-	-	-
12b. Parasal Olmayan Diğer Yükümlülükler	-	-	-	-	-
13. Kısa Vadeli Yükümlükler (10+11+12)	76.457.986	7.977.885	1.308.593	-	614.317
14. Ticari Borçlar	-	-	-	-	-
15. Finansal Yükümlülükler	-	-	-	-	-
16 a. Parasal Olan Diğer Yükümlülükler	-	-	-	-	-
16 b. Parasal Olmayan Diğer Yükümlülükler	-	-	-	-	-
17. Uzun Vadeli Yükümlülükler (14+15+16)	-	-	-	-	-
18. Toplam Yükümlülükler (13+17)	76.457.986	7.977.885	1.308.593	-	614.317
19. Finansal durum tablosu Dışı Döviz Cinsinden Türev Araçların Net Varlık /Yükümlülük Pozisyonu (19a-19b)	-	-	-	-	-
19a. Aktif Karakterli Finansal durum tablosu Dışı Döviz Cinsinden Türev Ürünlerin Tutarı	-	-	-	-	-
19b. Pasif Karakterli Finansal durum tablosu Dışı Döviz Cinsinden Türev Ürünlerin Tutarı	-	-	-	-	-
20. Net Yabancı Para Varlık / (Yükümlülük) Pozisyonu (9-18+19)	(25.199.901)	(2.549.915)	(702.448)	301	85.468
21. Parasal Kalemler Net Yabancı Para Varlık / (Yüküm) Pozisyonu (TFRS 7.B23) (=1+2a+5+6a-10-11-12a-14-15-16a)	(25.199.901)	(2.549.915)	(702.448)	301	(15.805)
22. Döviz Hedge'i İçin Kullanılan Finansal Araçların Toplam Gerçeğe Uygun Değeri	-	-	-	-	-

PC İletişim ve Medya Hizmetleri San. Tic. A.Ş.
30 Haziran 2021 ve 2020 Tarihlerinde Sona Eren Dönemlere Ait
Konsolide Finansal Tablolara Ait Notlar
(Para Birimi: Aksi belirtilmedikçe Türk Lirası)

NOT31-FİNANSAL ARAÇLARDAN KAYNAKLANAN RİSKLERİN NİTELİĞİ VE DÜZEYİ (Devamı)

31.5 Yabancı Para Riski (Devamı)

	ABD Doları'nın TL Karşısında % 10 Değerlenmesi Halinde	Kar/Zarar		Özkaynaklar(*)	
		Yabancı Paranın Değer Kazanması	Yabancı Paranın Değer Kaybetmesi	Yabancı Paranın Değer Kazanması	Yabancı Paranın Değer Kaybetmesi
1- ABD Doları Net Varlık / Yükümlülüğü		1.498.261	(1.498.261)	1.498.261	(1.498.261)
2- ABD Doları Riskinden Korunan Kısım (-)		-	-	-	-
3- ABD Doları Net Etki (1+2)		1.498.261	(1.498.261)	1.498.261	(1.498.261)
	EURO'nun TL Karşısında % 10 Değerlenmesi Halinde	Kar/Zarar		Özkaynaklar(*)	
		Yabancı Paranın Değer Kazanması	Yabancı Paranın Değer Kaybetmesi	Yabancı Paranın Değer Kazanması	Yabancı Paranın Değer Kaybetmesi
4- Euro Net Varlık / Yükümlülüğü		(324.311)	324.311	(324.311)	324.311
5- Euro Riskinden Korunan Kısım (-)		-	-	-	-
6- Avro Net Etki (4+5)		(324.311)	324.311	(324.311)	324.311
	CHF'nin TL Karşısında % 10 Değerlenmesi Halinde	Kar/Zarar		Özkaynaklar(*)	
		Yabancı Paranın Değer Kazanması	Yabancı Paranın Değer Kaybetmesi	Yabancı Paranın Değer Kazanması	Yabancı Paranın Değer Kaybetmesi
7- CHF Net Varlık / Yükümlülüğü		-	-	-	-
8- CHF Riskinden Korunan Kısım (-)		-	-	-	-
9- GBP Net Etki (7+8)		-	-	-	-
	GBP'nin TL Karşısında % 10 Değerlenmesi Halinde	Kar/Zarar		Özkaynaklar(*)	
		Yabancı Paranın Değer Kazanması	Yabancı Paranın Değer Kaybetmesi	Yabancı Paranın Değer Kazanması	Yabancı Paranın Değer Kaybetmesi
10- GBP Net Varlık / Yükümlülüğü		(651.123)	651.123	(651.123)	651.123
11- GBP Riskinden Korunan Kısım (-)		-	-	-	-
12- CHF Net Etki (10+11)		(651.123)	651.123	(651.123)	651.123
Toplam		522.827	(522.827)	522.827	(522.827)

(*) Kar/Zarar etkisini içermektedir.

PC İletişim ve Medya Hizmetleri San. Tic. A.Ş.
30 Haziran 2021 ve 2020 Tarihlerinde Sona Eren Dönemlere Ait
Konsolide Finansal Tablolara Ait Notlar
(Para Birimi: Aksi belirtilmedikçe Türk Lirası)

NOT31-FİNANSAL ARAÇLARDAN KAYNAKLANAN RİSKLERİN NİTELİĞİ VE DÜZEYİ (Devamı)

31.5 Yabancı Para Riski (Devamı)

	ABD Doları'nın TL Karşısında % 10 Değerlenmesi Halinde	Kar/Zarar		Özkaynaklar(*)	
		Yabancı Paranın Değer Kazanması	Yabancı Paranın Değer Kaybetmesi	Yabancı Paranın Değer Kazanması	Yabancı Paranın Değer Kaybetmesi
1- ABD Doları Net Varlık / Yükümlülüğü		(1.871.765)	1.871.765	(1.871.765)	1.871.765
2- ABD Doları Riskinden Korunan Kısım (-)		-	-	-	-
3- ABD Doları Net Etki (1+2)		(1.871.765)	1.871.765	(1.871.765)	1.871.765
	EURO'nun TL Karşısında % 10 Değerlenmesi Halinde	Kar/Zarar		Özkaynaklar(*)	
		Yabancı Paranın Değer Kazanması	Yabancı Paranın Değer Kaybetmesi	Yabancı Paranın Değer Kazanması	Yabancı Paranın Değer Kaybetmesi
4- Euro Net Varlık / Yükümlülüğü		(632.758)	632.758	(632.758)	632.758
5- Euro Riskinden Korunan Kısım (-)		-	-	-	-
6- Avro Net Etki (4+5)		(632.758)	632.758	(632.758)	632.758
	CHF'nin TL Karşısında % 10 Değerlenmesi Halinde	Kar/Zarar		Özkaynaklar(*)	
		Yabancı Paranın Değer Kazanması	Yabancı Paranın Değer Kaybetmesi	Yabancı Paranın Değer Kazanması	Yabancı Paranın Değer Kaybetmesi
7- CHF Net Varlık / Yükümlülüğü		249	(249)	249	(249)
8- CHF Riskinden Korunan Kısım (-)		-	-	-	-
9- GBP Net Etki (7+8)		249	(249)	249	(249)
	GBP'nin TL Karşısında % 10 Değerlenmesi Halinde	Kar/Zarar		Özkaynaklar(*)	
		Yabancı Paranın Değer Kazanması	Yabancı Paranın Değer Kaybetmesi	Yabancı Paranın Değer Kazanması	Yabancı Paranın Değer Kaybetmesi
10- GBP Net Varlık / Yükümlülüğü		(15.716)	15.716	(15.716)	15.716
11- GBP Riskinden Korunan Kısım (-)		-	-	-	-
12- CHF Net Etki (10+11)		(15.716)	15.716	(15.716)	15.716
Toplam		(2.519.990)	2.519.990	(2.519.990)	2.519.990

(*) Kar/Zarar etkisini içermektedir.

NOT 31- FİNANSAL ARAÇLARDAN KAYNAKLANAN RİSKLERİN NİTELİĞİ VE DÜZEYİ (Devamı)

31.6 Faiz Oranı Riski

Piyasa faiz oranlarındaki değişmelerin finansal araçların gerçeğe uygun değerinde veya gelecekteki nakit akışlarında dalgalanmalara yol açması, Grup'un faiz oranı riskiyle başa çıkma gerekliliğini doğurur.

30 Haziran 2020 ve 2020 tarihleri itibariyle Grup'un faiz pozisyonu tablosu aşağıda açıklanmıştır:

31.6 Faiz Oranı Riski	30 Haziran 2021	31 Aralık 2020
Finansal Yükümlülükler	22.899.176	19.190.474
Değişken Faizli Finansal Borçlanmalar	-	-
Sabit Faizli Finansal Borçlanmalar	22.899.176	19.190.474

Grup, faiz haddi bulunduran varlık ve yükümlülüklerin tabi olduğu faiz oranlarının değişiminin etkisinden doğan faiz oranı riskine açıktır. Grup bu riski, faiz oranı duyarlılığı olan varlık ve yükümlülüklerini dengelemek suretiyle oluşan doğal tedbirlerle yönetilmektedir. Grup, söz konusu faiz oranı riskini en aza indirmek için en uygun koşullardaki oranlardan borçlanmayı sağlamaya yönelik çalışmalar yürütmektedir.

NOT 32 - FİNANSAL ARAÇLAR (GERÇEĞE UYGUN DEĞER AÇIKLAMALARI VE FİNANSAL RİSKTEN KORUNMA MUHASEBESİ ÇERÇEVESİNDEKİ AÇIKLAMALAR)

32.1 Finansal Araçların Kayda Alınması Ve Kayıttan Çıkarılması;

Şirket, finansal aktif veya finansal pasifleri sadece finansal enstrümanın sözleşmesine taraf olduğu takdirde bilançosuna yansıtmaktadır.

Şirket finansal aktifi veya finansal aktifin bir kısmını sadece söz konusu varlıkların konu olduğu sözleşmeden doğan hakları üzerindeki kontrolünü kaybettiği zaman kayıttan çıkarır. Şirket finansal pasifi sadece sözleşmede tanımlanan yükümlülüğü ortadan kalkar, iptal edilir veya zaman aşımına uğrar ise kayıttan çıkarır.

32.2 Finansal Araçların Gerçeğe Uygun Değeri;

Gerçeğe uygun değer, bir finansal aracın bilgili ve istekli taraflar arasındaki bir cari işlemde, herhangi bir ilişkiden etkilenmeyecek şartlar altında el değiştirebileceği tutar olup, eğer varsa oluşan bir piyasa fiyatı ile en iyi şekilde belirlenir.

Finansal araçların tahmini gerçeğe uygun değerleri, Şirket tarafından mevcut piyasa bilgileri ve uygun değerlendirme yöntemleri kullanılarak belirlenmiştir.

Ancak, gerçeğe uygun değer tahmininde piyasa verilerinin yorumlanmasında takdir kullanılır. Sonuç olarak, burada sunulan tahminler, Şirketin cari bir piyasa işleminde elde edebileceği değerlerin göstergesi olmayabilir. Aşağıdaki yöntem ve varsayımlar, gerçeğe uygun değeri belirlenebilen finansal araçların gerçeğe uygun değerlerinin tahmininde kullanılmıştır.

NOT 32 - FİNANSAL ARAÇLAR (Gerçeğe Uygun Değer Açıklamaları Ve Finansal Riskten Korunma Muhasebesi Çerçevesindeki Açıklamalar) (Devamı)

32.3 Finansal Varlıklar;

Nakit ve nakit benzeti değerlerle diğer finansal varlıklar dahil olmak üzere maliyet bedeli ile gösterilen finansal varlıkların gerçeğe uygun değerlerinin kısa vadeli olmaları ve muhtemel zararların önemsiz miktarda olabileceği düşünülerek kayıtlı değerlerine yaklaştığı öngörülmektedir.

32.4 Finansal Yükümlülükler;

Parasal yükümlülüklerin gerçeğe uygun değerlerinin, kısa vadeli olmalarından dolayı kayıtlı değerlerine yaklaştığı kabul edilmektedir.

32.5 Gerçeğe uygun değer açıklamaları

Finansal varlıkların ve yükümlülüklerin gerçeğe uygun değeri aşağıdaki gibi belirlenir:

Seviye 1: Finansal varlık ve yükümlülükler birbirinin aynı varlık ve yükümlülükler için aktif piyasada işlem gören borsa fiyatlarından değerlendirilmiştir.

Seviye 2: Finansal varlık ve yükümlülükler, ilgili varlık ya da yükümlülüğün 1. Katagoride belirtilen borsa fiyatından başka direkt ya da endirekt olarak piyasada gözlemlenebilen fiyatının bulunmasında kullanılan girdilerden değerlendirilmiştir.

Seviye 3: Finansal varlık ve yükümlülükler, varlık ya da yükümlülüğün gerçeğe uygun değerinin bulunmasında kullanılan piyasada gözlenebilir bir veriye dayanmayan girdilerden değerlendirilmiştir.

NOT 33 - BİLANÇO TARİHİNDEN SONRAKİ OLAYLAR

Yoktur.