


YATIRIMCI SUNUMU 2020





Genel Bakış

Global Menkul Değerler
Bireysel ve kurumsal; yerli ve yabancı yatırımcılara, sermaye piyasası faaliyetlerinde aracılık hizmeti sunan bağımsız bir aracı kurumdur.

Global Menkul Değerler ("Global"),
1990 yılında
İstanbul'da kurulmuştur.

2011 yılında
hisse senetlerinin
%25'i
halka arz edilmiştir.


Global,
Sermaye Piyasası Kurulu tarafından
Geniş Yetkili Aracı Kurum olarak
belirlenmiş olup, aşağıdaki faaliyetleri
yapmaya yetkili kılınmıştır:

- İşlem Aracılığı Faaliyeti
- Bireysel Portföy Yöneticiliği Faaliyeti
- Yatırım Danışmanlığı Faaliyeti
 - Sınırlı Saklama Hizmeti
- Halka Arza Aracılık Faaliyeti
Aracılık Yüklenimi
- Halka Arza Aracılık Faaliyeti
En İyi Gayret Aracılığı

2004 yılında
Global Yatırım Holding'in kurulması
ile mevcut yetki belgeleri yeni
kurulan Global Menkul Değerler'e
devredilmiştir. (1 Ekim 2004 Ticaret Sicil No:
534320)

İstanbul, İzmir ve Ankara'da
3 şubesi bulunan Global'in
(ve bağlı ortaklıklarının)
çalışan sayısı,
31 Aralık 2019 itibarıyla
100'dür.

Global,
Global Yatırım Holding'in
bağlı bir ortaklığıdır.



Vizyon

Türkiye'de sektöründe “öncü”, “lider” ve “güvenilir” aracı kurumu olmaktır.

Strateji

Global Menkul Değerler'in stratejisi; bireysel ya da kurumsal, yerli ve uluslararası müşterilerine “yüksek kalitede hizmet vermek ve finansal danışmanlık sağlamak” tır.

Misyon

Müşterinin ihtiyaçlarına ve beklentilerine çağdaş yaşamın gerektirdiği her türlü imkanı, kullanarak ve güncelliği izleyerek cevap vermek, **kendini sürekli yenileyerek** ve geliştirerek **yeni ürünleri** ve **hizmeti** sunmak; azami müşteri tatmini oluşturarak, insan kaynakları, eğitim, verimlilik ve müşterilerin **devamlılığını sağlamak**, bu başarıyı da çalışanlarımız, müşterilerimiz ve de hissedarlarımızın **kazancına dönüştürmek** ve Türkiye'de **örnek aracı kurum** konumuna gelmektir.



İlkelerimiz

Güçlü bir kurumsal yönetim yapısına sahip olmanın önemine inanan Global Menkul Değerler kurumsal yönetim ilkelerini faaliyetlerinin her aşamasında kendisine rehber edinmiştir. Ayrıca, kurumsal yönetim ilkelerinin uygulanmasının sadece Global Menkul Değerler için değil, Şirket'in tüm paydaşları ve ülkemiz için faydalı olduğunun bilinciyle hareket edilmektedir.

Global Menkul Değerler, kurumsal yönetimin ana ilkeleri olan;

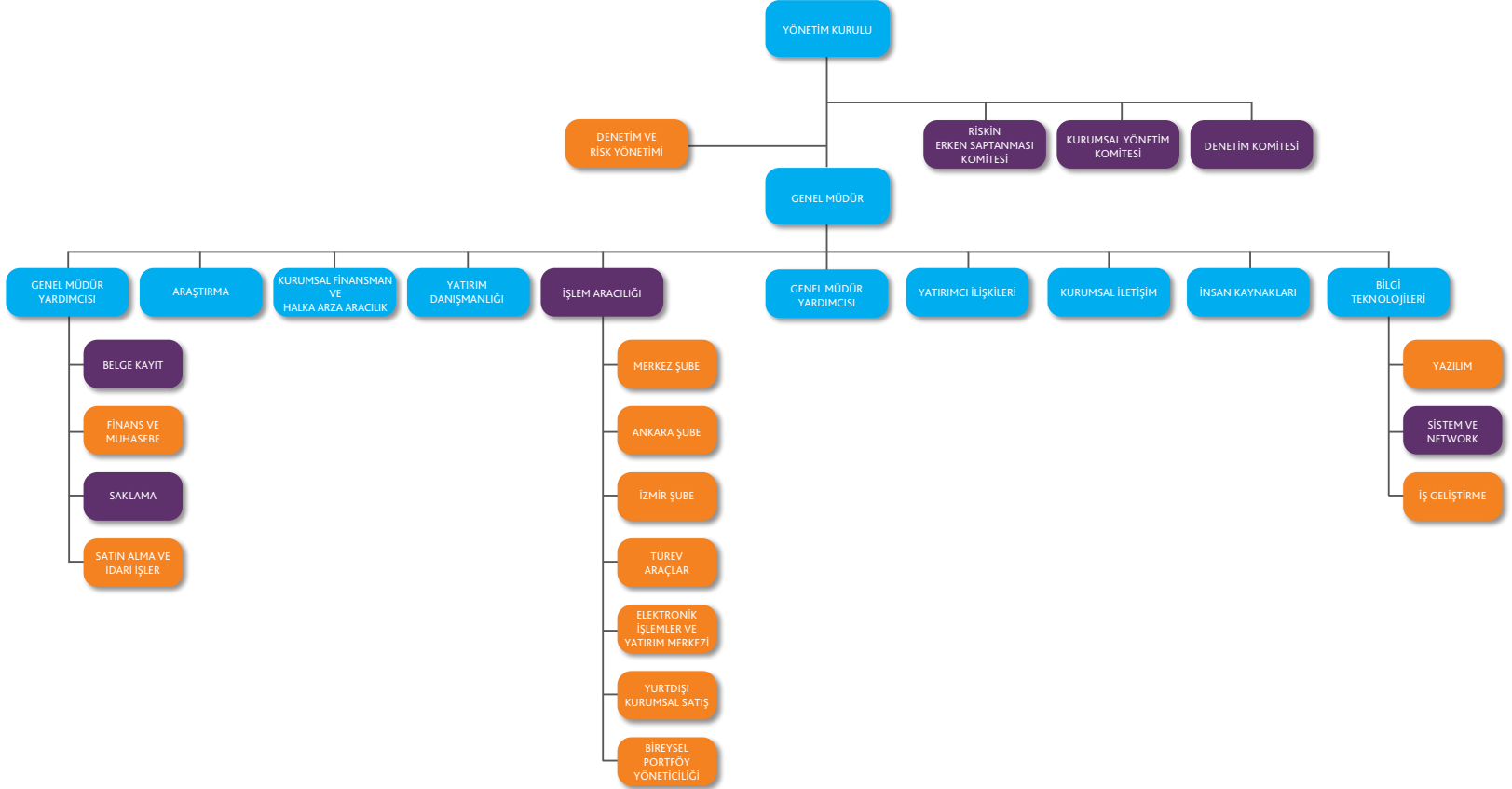
- **Adillik**
- **Sorumluluk**
- **Şeffaflık**
- **Hesap verebilirlik**

ilkelerini benimsemektedir.

Şirket, kurumsal yönetim anlayışının bir sonucu olarak, Sermaye Piyasası Kurulu (SPK) tarafından yayımlanan kurumsal yönetim ilkelerine tam uyum sağlar ve bu ilkeleri daha iyi uygulamak için sürekli çaba sarf eder. Paydaşlarını bilgilendirmek amacıyla yıllık Kurumsal Yönetim İlkeleri Uyum Raporu'nu paylaşır. Kurumsal web sitesinde, Şirket ile ilgili ayrıntılı bilgiyi paydaşlarının bilgisine sunar.



Organizasyon Şeması



Yönetim Kurulu

Erol Göker

Yönetim Kurulu Başkanı

Gökhan Özer

Yönetim Kurulu Başkan Vekili

F. Tahsin Bensele

Yönetim Kurulu Üyesi

Lütfü Hekimođlu

Yönetim Kurulu Üyesi

Ayşe Pervin Soydemir

Yönetim Kurulu Üyesi

Gülşeyma Dođançay

Genel Müdür



31 Aralık 2019 ve 31 Aralık 2018 tarihleri itibarıyla,
Global'in hisselerini elinde bulunduran hissedarlar ve hisse oranları aşağıdaki gibidir:

	31 Aralık 2019		31 Aralık 2018	
	Pay %	Tutar (TL)	Pay %	Tutar (TL)
Global Yatırım Holding A.Ş.	75	29.999.996	77,43	30.973.769
Halka Arz Edilen Paylar	25	10.000.003	22.57	9.026.230
Diğer	0.00	1	0.000	1
Toplam	100,00	40.000.000	100,00	40.000.000



1990 yılında kurulan Global Yatırım Holding, kısa süre içinde Türkiye'nin öncü, bağımsız aracı kurumu ve yatırım bankacılığı şirketine dönüşmüştür. Ülkemizdeki birçok girişimcinin ilk kez uluslararası kurumlarla tanışmasını sağlayan olan şirket, Türkiye sermaye piyasalarının gelişiminde önemli bir rol oynamıştır. Global Yatırım Holding, güçlü yatırım bankacılığı deneyimi ve yatırım iştahı sayesinde 2004 yılında geniş bir yatırım portföyü oluşturmuştur. Global Yatırım Holding, gelişmekte olan sektörlere ve geleneksel bankacılık dışı finansal hizmet sağlayıcı kurumlara yönelik ilgisiyle dinamik bir yatırım aracına dönüşmüştür.

Global Yatırım Holding hisseleri Borsa İstanbul'da GLYHO.IS sembolüyle işlem görmektedir.

Global Yatırım Holding Grubu dört ana işkolunda faaliyet yürütmektedir:

Liman Altyapısı

Kruvaziyer ve ticari liman, işletme faaliyetleri;

Elektrik Üretimi / Gaz / Maden


Sıkıştırılmış doğal gaz satışı ve dağıtımı, enerji verimliliği, yenilenebilir enerji üretimi, madencilik ve büyük ölçekli enerji üretimi;

Gayrimenkul

Ticari gayrimenkul projelerinin geliştirilmesi ve işletmesi;

Finans

Aracılık, danışmanlık ve varlık yönetimi gibi bankacılık dışı finansal hizmetler.



The logo for GLOBALMD PORTFÖY YÖNETİMİ, featuring a red circular icon with horizontal lines and the text "GLOBALMD" in bold, with "PORTFÖY YÖNETİMİ" in smaller text below it.

GLOBALMD


PORTFÖY YÖNETİMİ

Global MD Portföy Yönetimi, kolektif ve bireysel müşterilerinin ihtiyaç ve beklentilerini karşılayacak portföy yönetimi çözüm önerileri ve ürünleri sunmaktadır.

Şirket; Portföy Yönetimi, Fon Hizmet, Risk Yönetimi, Teftiş, Muhasebe birimleriyle hizmet vermektedir.

Global MD Portföy Yönetimi Şirketi, 2019 yılı itibarıyla, kolektif portföy yönetimi alanında kendi kurucusu olduğu 7 adet fonun, Aegon Emeklilik ve Hayat'ın kurucusu olduğu 2 adet Emeklilik Yatırım Fonu' nun yönetimini ve Fiba Emeklilik ve Hayat'ın kurucusu olduğu 2 adet Emeklilik Yatırım Fonu'nun yönetimini gerçekleştirmektedir. Bireysel portföy yönetimi alanında ise yeni müşteri kazanımları konusunda adımlarını hızlandırmıştır.

Global MD Portföy Yönetimi, Global Menkul Değerler'in 100% iştirakidir.



Sosyal Sorumluluk

Global Menkul Değerler, sektöre ve topluma eğitilmiş insan kaynağı kazandırma hedefine güçlü bir bağlılık duymaktadır. Şirket, sahip olduğu kaynaklarla, farklı platformlarda eğitimi desteklemeyi topluma karşı sorumluluğu olarak görmektedir. Bu kapsamda, toplumsal eğitime katkıda bulunacak şekilde bilgi birikimini paylaşacak faaliyetlerde bulunmakta ve eğitim kurumlarını, eğitim desteğine ihtiyaç duyan öğrencileri yardım ve bağışlarla desteklemektedir. Söz konusu faaliyetler faaliyet raporları vasıtasıyla kamuya açıklanmaktadır. Ayrıca Kariyer Günleri aracılığı ile gençlerle buluşmakta ve deneyimlerini aktarmaktadır.



Finansal Okur Yazarlığa Katkı, Global Menkul Değerler'in bir başka önemli sosyal sorumluluk hissettiği alandır. Bu konuda, hem tekil olarak hem de farklı kurumlarla işbirliği yaparak bilgilendirme toplantıları düzenlemektedir. 2019 yılında 5 farklı şehirde toplam 7 adet bilgilendirme toplantısı düzenlemiştir.



BayGlobal

YENİ NESİL MOBİL İŞLEM PLATFORMU

Yeni nesil işlem platformumuz BayGlobal, Global'den beklenen hizmetlerin tamamını on-line olarak sunmak üzere kurgulanmıştır. Araştırma Birimimiz başta olmak üzere, uzmanlarımızın birikimlerini, güncel yorumlarını bildirimler ile anlık olarak kullanıcılarına iletmektedir.

Global'in ödüllü Araştırma Birimi yatırım fırsatlarını takip ederek müşterilerimize, kişisel tercihlerine uygun önerilerde bulunmaktadır. Uygulamamız; piyasaları izleyerek anlık mesajlar ve videolar ile müşterilerimizi tüm gelişmelerden haberdar etmektedir. Müşterilerimiz de, bu bildirimler ışığında, hızlı emir iletimi imkanı ve canlı borsa verileri ile işlemlerini gerçekleştirme fırsatı bulmaktadır.

BayGlobal kullanıcılarını yapmış oldukları tercihlere göre tanımaktadır. CRM entegrasyonu ile kullanıcı davranışlarını analiz ederek, kişiselleştirilmiş öneriler sunmaktadır. Böylece onlar adına adına piyasayı takip edip, ihtiyaçları olan bilgiyi anında paylaşmaktadır.

Kullanıcı dostu ara yüzü ile işlemler kolayca ve hızla yapılabilir.

iOS, Android ve Web için aynı arayüzü kullanmaktadır. Sunduğu canlı borsa verisi ile her an her yerde takip imkanı sunmaktadır. Global uzmanlarının hazırladığı piyasalar ile ilgili bilgi mesajları, 'Merkezi Mesaj' entegrasyonu ile tüm yatırımcılara aynı anda iletilmektedir. Bilgi mesajları sadece yazılı metin olarak değil; aynı zamanda grafikler ve videolar eşliğinde de gönderilmektedir.

BayGlobal yaklaşık 7000 kullanıcısı için yılda yaklaşık 2.000 farklı içerikte bildirimle hizmet vermektedir.


Global Menkul Değerler'in işlem hacminin yaklaşık %70'i online kanal ve ürünleri aracılığı ile gerçekleşmektedir.



GOL
Global Opportunity Line
4 4 4 0 3 2 1

Global Opportunity Line, Global Menkul Değerler'in dijital ürünlerinin destek ve geliştirme merkezidir.

Dijital platformlarımıza yönelik ihtiyaçları önceden tespit eden, yenilikçi yaklaşımlarla çözüm sunan ve iyi bir kullanıcı deneyimi yaşatmak üzere performans gösteren GOL ekibi; müşterilerimize, sermaye piyasalarındaki fırsatlara, dijital dünyanın olanakları ile en hızlı ve en güvenli şekilde erişimleri için hizmet vermektedir.



Global Menkul Değerler, BIST- 100'den iki kat fazla getiri sağladı

Global Menkul Değerler'in Araştırma Bölümü, oluşturduğu portföyler ile BIST-100'den iki kat fazla getiri sağlayarak, fark yarattı. Şirketin hazırladığı kısa vadeli model portföy 2019 yılı boyunca yüzde 53'lük, uzun vadeli model portföy ise hazirandan bu yana yüzde 38'lik getiri sağladı. BIST- 100 ise 2019 yılında yüzde 25'lik artış gösterdi.

Borsaİstanbul tarafından açıklanan gün sonu fiyat verilerine göre, Global Menkul Değerler Araştırma Bölümü'nün, proaktif bir şekilde yönettiği ve yakın dönemli dinamikleri göz önünde bulundurarak oluşturduğu kısa vadeli model portföy, 2019 yılı boyunca yüzde 53 nominal getiri sağladı. Her altı ayda bir Strateji Raporu ile oluşturulan uzun vadeli model portföy de haziran sonundan bu yana yüzde 38'lik bir getiri sağladı. BIST- 100 ise 2019 yılında yüzde 25'lik artış gösterdi.



Global Araştırma Birimi

Global'in Araştırma Birimi toplam 2'si Stratejist ve 3'ü Analist olmak üzere toplam 5 kişilik bir uzman kadro ile hizmet vermektedir.

Birim, 36 şirketi yakından takip etmektedir. (7 banka, 29 banka dışı) Takip edilen şirketlerin XU100 içindeki payı %66'dır.

Piyasalar, Sektörler ve Şirketler ile ilgili haberlerin ve verilerin toplanması,

Piyasalar, Sektörler ve Şirketler ile ilgili toplanan haberlerin ve verilerin analizi

Ürün haline getirilmesi

BayGlobal aracılığıyla müşterilerimizle paylaşılması




2019 İŞLEM HACMI

2019 Ocak-Aralık Ayı Hisse Senedi İşlem Hacmi

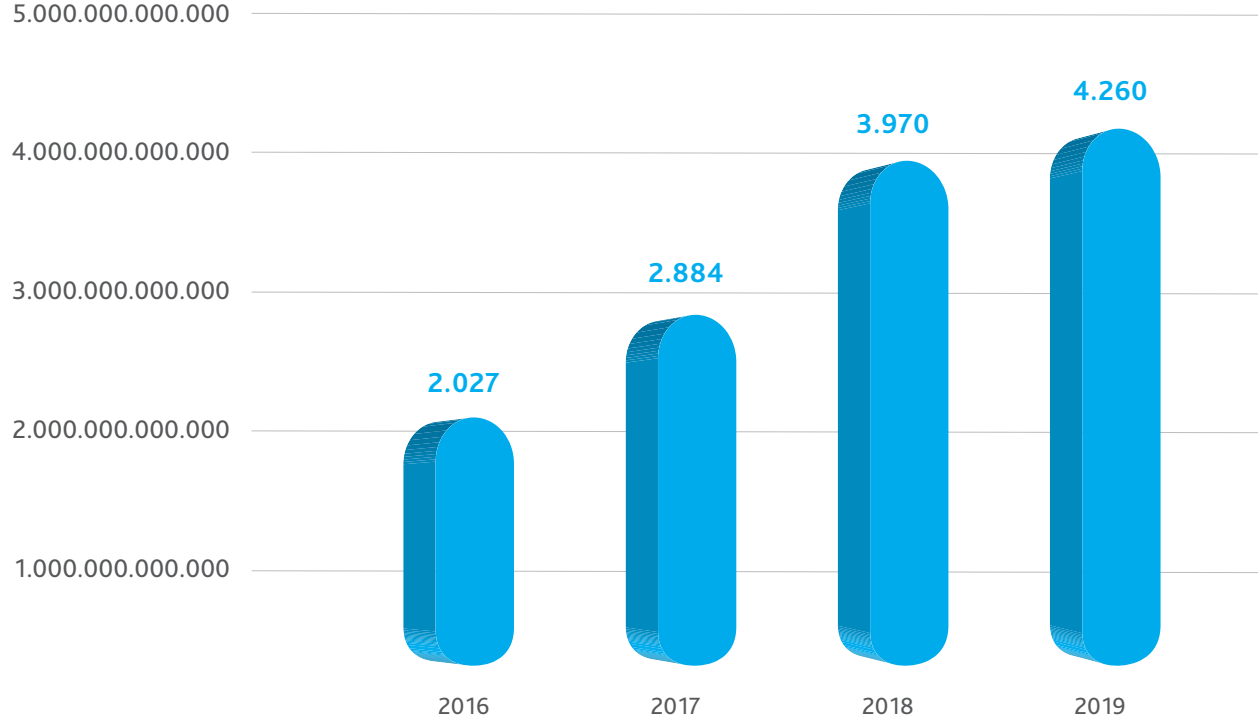
15. VAKIF YATIRIM MENKUL DEĞERLER A.Ş.	53.109.473.391	% 2,2
16. GLOBAL MENKUL DEĞERLER A.Ş.	80.412.988.832	% 1,9
17. HALK YATIRIM MENKUL DEĞERLER A.Ş.	78.127.130.555	% 1,8

2019 Ocak-Aralık Ayı Viop Piyasası İşlem Hacmi

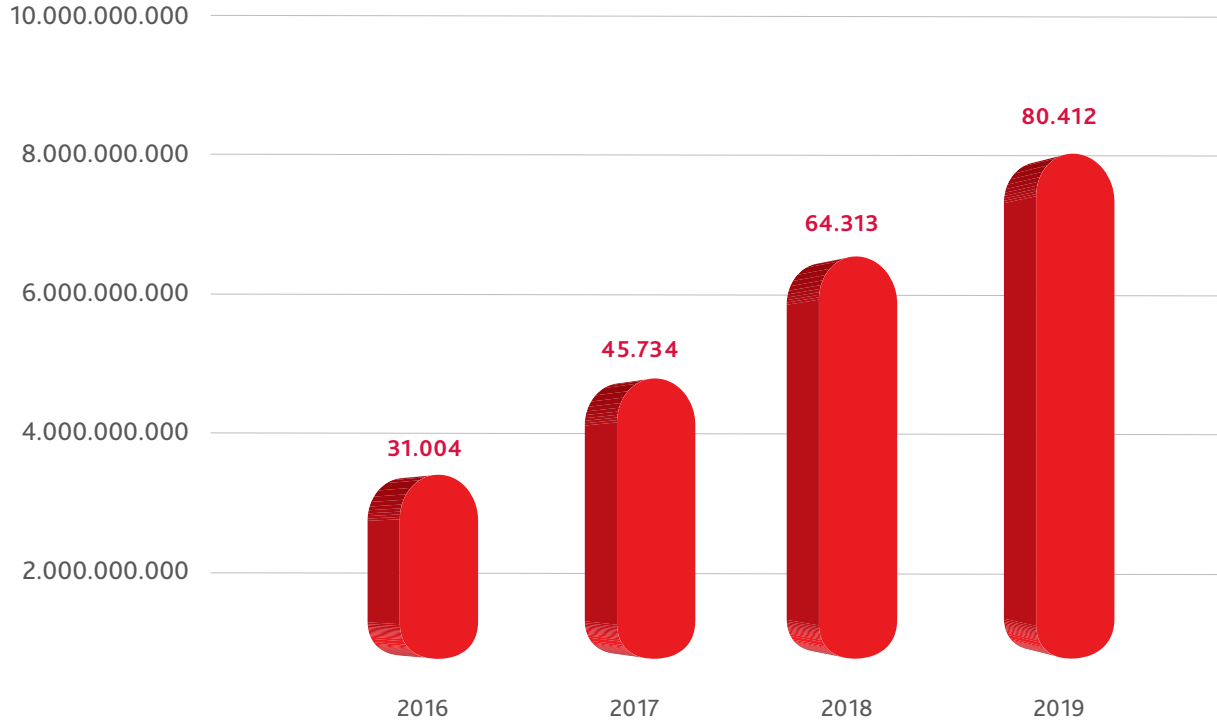
19. SANKO MENKUL DEĞERLER A.Ş.	42.909.338.030	% 1,3
20. GLOBAL MENKUL DEĞERLER A.Ş.	34.368.703.622	% 1,2
21. SEKER YATIRIM MENKUL DEĞERLER A.Ş.	25.706.049.444	% 0,9



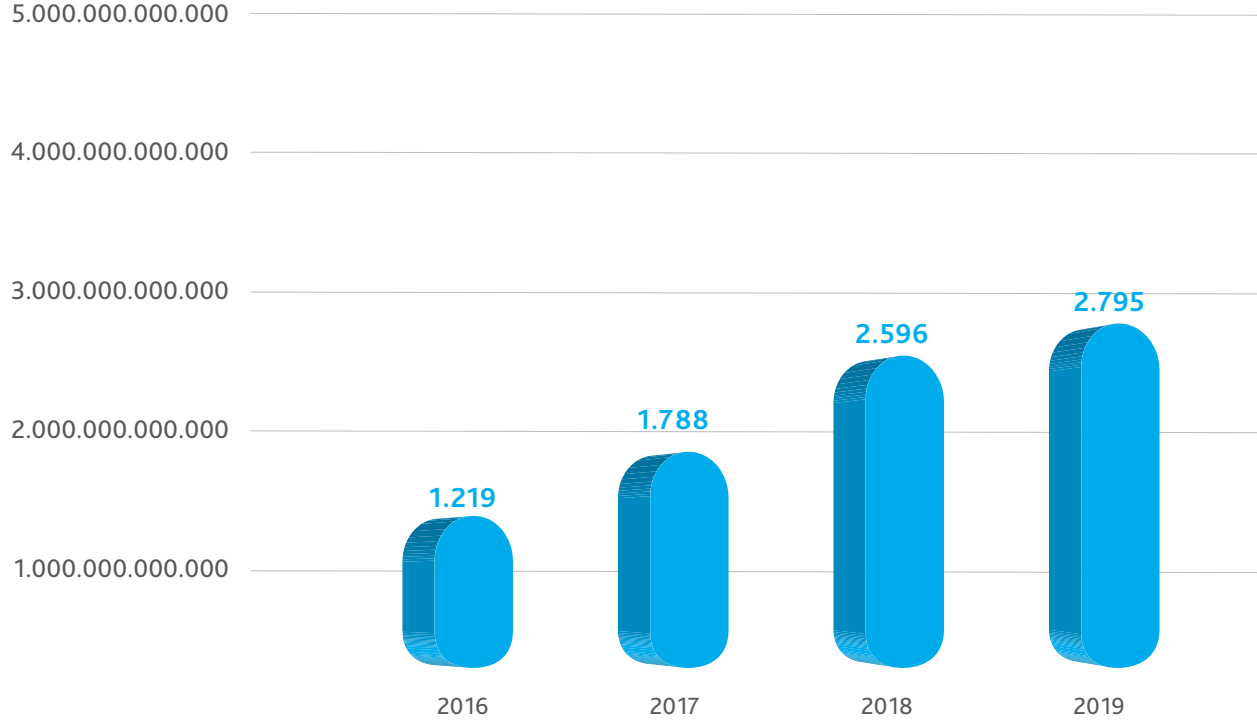
Bist A.Ş. Pay Piyasası İşlem Hacmi



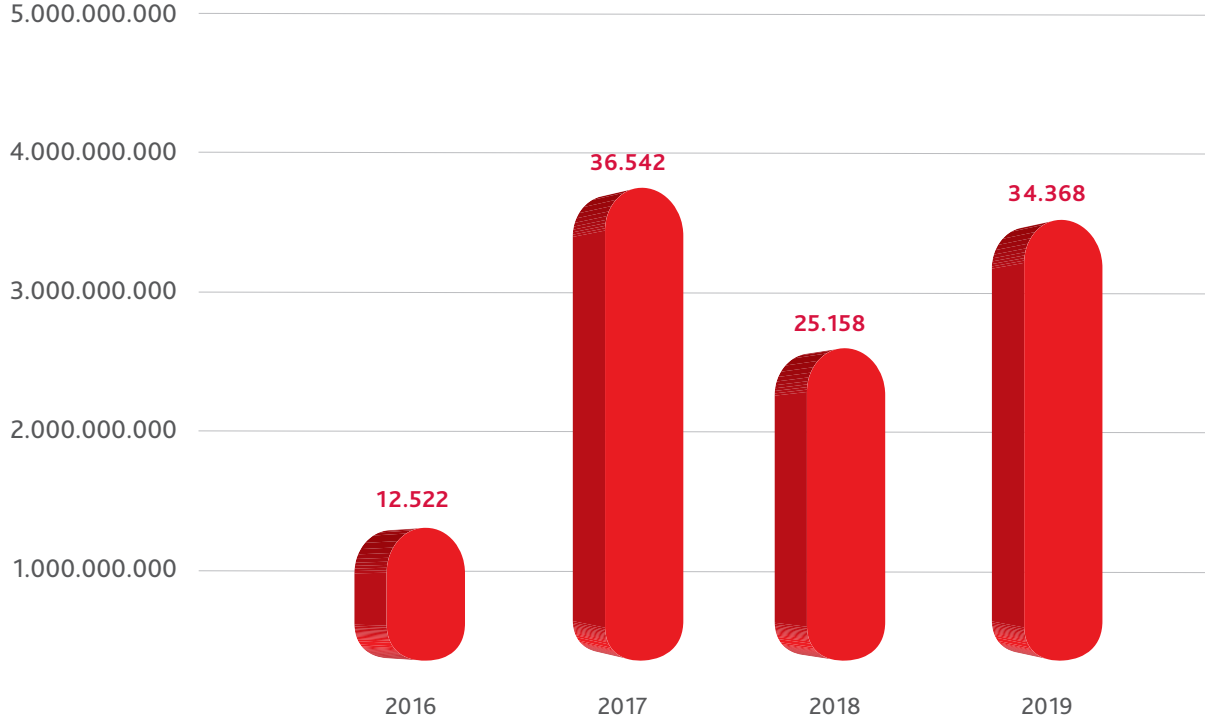
Global Menkul Pay Piyasası İşlem Hacmi



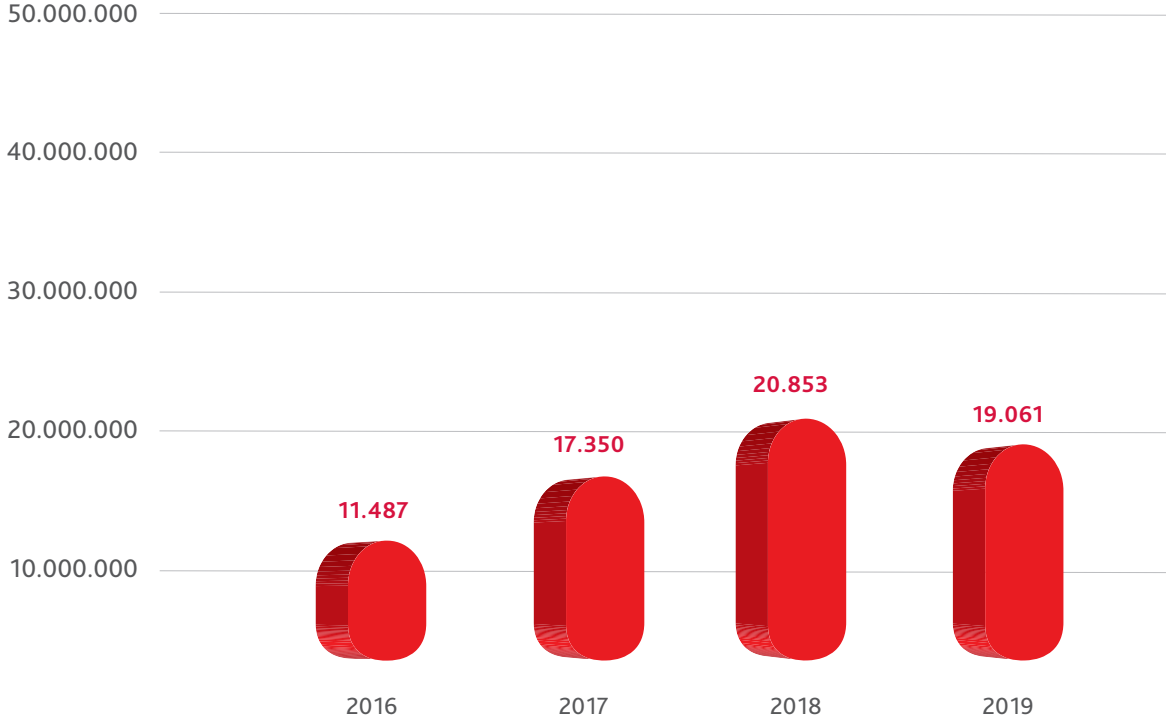
Bist A.Ş. Viop Piyasası İşlem Hacmi



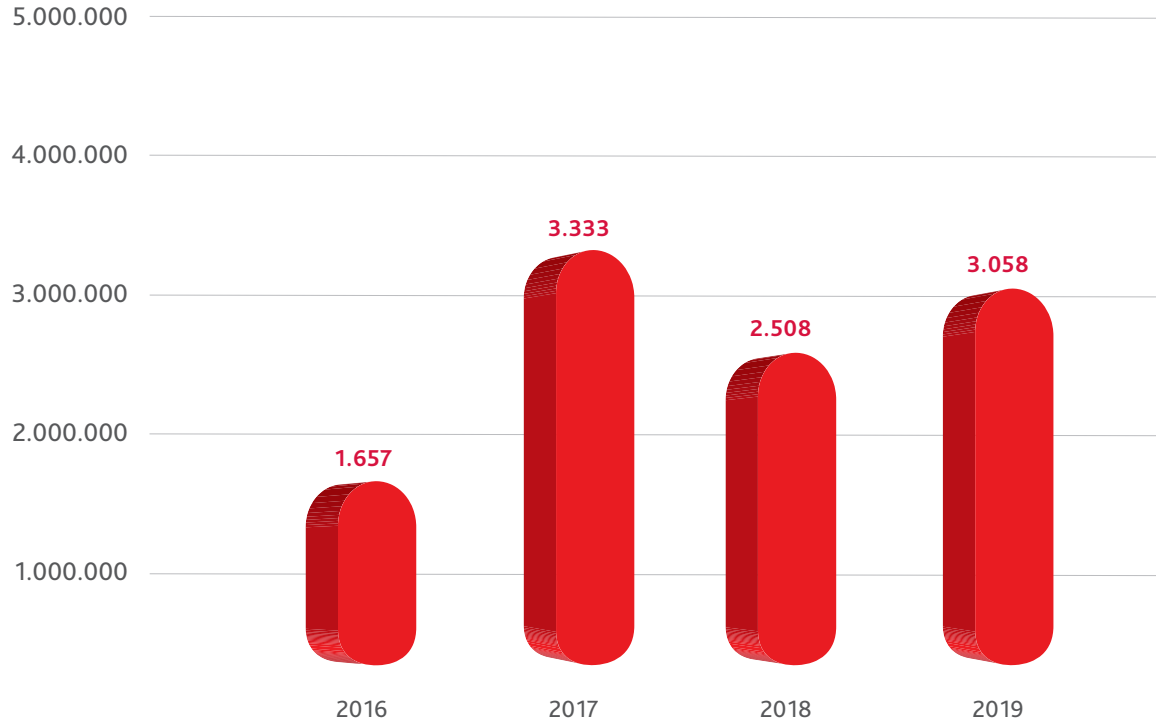
Global Menkul Viop Piyasası İşlem Hacmi



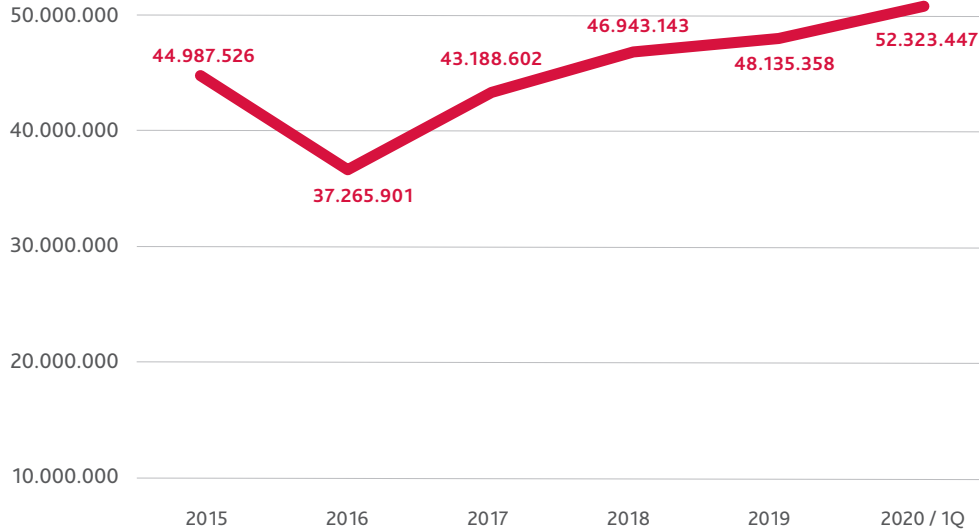
Global Menkul Hisse Komisyon Gelirleri



Global Menkul Viop Komisyon Gelirleri



Global Menkul Özsermaye Değişimi



KONSOLİDE VERİLER

DÖNEM	EBITDA	ÖZKAYNAKLAR
2015	-4.628.885	44.987.526
2016	-5.592.118	37.265.901
2017	7.187.834	43.188.602
2018	8.364.713	46.943.143
2019	7.193.173	48.135.358
2020/1Q	6.632.276	52.323.447

GENEL YÖNETİM GİDERLERİ

DÖNEM	GİDERLER	BRÜT KAR
2016	34.793.206,00	21.586.803,00
2017	28.096.818,00	29.946.722,00
2018	32.952.557,00	45.403.985,00
2019	36.704.892,00	46.688.386,00




2019 FİNANSAL TABLOLAR

	Bağımsız Denetimden Geçmiş 31 ARALIK 2019	Bağımsız Denetimden Geçmiş 31 ARALIK 2018
Dönen Varlıklar	292.915.386	166.658.072
Nakit ve Nakit Benzerleri	25.156.594	18.185.472
Finansal Yatırımlar	144.430	308.010
Ticari Alacaklar	259.482.236	142.460.421
İlişkili Taraflardan Ticari Alacaklar	3.863.920	1.496.336
İlişkili Olmayan Taraflardan Ticari Alacaklar	255.618.316	140.964.085
Diğer Alacaklar	6.346.077	4.229.869
İlişkili Olmayan Taraflardan Diğer Alacaklar	6.346.077	4.229.869
Cari Dönem Vergisiyle İlgili Varlıklar	644.075	510.711
Peşin Ödenmiş Giderler	1.012.973	963.589
Diğer Dönen Varlıklar	129.001	--
Duran Varlıklar	12.182.206	10.960.323
Diğer Alacaklar	80.101	169.564
İlişkili Olmayan Taraflardan Diğer Alacaklar	80.101	169.564
Finansal Yatırımlar	3.034.508	3.034.508
Kullanım Hakkı Varlıkları	1.168.507	--
Maddi Duran Varlıklar	1.400.626	1.244.652
Maddi Olmayan Duran Varlıklar	1.540.736	728.685
Ertelenmiş Vergi Varlığı	4.957.728	5.782.914
TOPLAM VARLIKLAR	305.097.592	177.618.395



2019 FİNANSAL TABLOLAR

	Bağımsız Denetimden Geçmiş 31 ARALIK 2019	Bağımsız Denetimden Geçmiş 31 ARALIK 2018
Kısa Vadeli Yükümlülükler	254.059.683	128.394.449
Kısa Vadeli Borçlanmalar	31.250.000	6.800.000
Uzun Vadeli Borçlanmaların Kısa Vadeli Kısımları	1.033.129	--
Ticari Borçlar	217.191.113	118.242.602
	İlişkili Taraflara Ticari Borçlar	--
	İlişkili Olmayan Taraflara Ticari Borçlar	18.463
Diğer Borçlar	217.191.113	118.224.139
İlişkili Taraflara Diğer Borçlar	1.323.033	1.192.471
	49.265	--
	İlişkili Olmayan Taraflara Diğer Borçlar	1.273.768
Çalışanlara Sağlanan Faydalar Kapsamında Borçlar	1.758.052	1.192.471
Karşılıklar	1.504.356	908.977
	Çalışanlara Sağlanan Faydalara İlişkin Karşılıklar	1.250.399
	Diğer Kısa Vadeli Karşılıklar	746.458
	503.941	503.941
Uzun Vadeli Yükümlülükler	2.902.551	2.280.803
Uzun Vadeli Borçlanmalar	282.350	--
Özkaynak Yöntemiyle Değerlenen Yatırımlardan Yükümlülükler	657.739	650.132
Karşılıklar	1.962.462	1.630.671
	Çalışanlara Sağlanan Faydalara İlişkin Karşılıklar	1.630.671
Özkaynaklar	48.135.358	46.943.143
Ödenmiş Sermaye	40.000.000	40.000.000
Sermaye Düzeltme Farkları	150.406	150.406
Paylara İlişkin Primler/İskontolar	6.233.176	6.233.176
Kar veya Zarar'da Yeniden Sınıflandırılmayacak	-2.454.108	-1.918.034
Diğer Kapsamlı Gelirler		
	Tanımlanmış Fayda Planları Ölçüm Kazanç/Kayıpları	-2.454.108
Kar veya Zarar'da Yeniden Sınıflandırılacak	2.172.069	2.172.069
Diğer Kapsamlı Gelirler		
	Yeniden Değerleme ve Ölçüm Kazanç/Kayıpları	2.172.069
Kardan Ayrılan Kısıtlanmış Yedekler	8.050.219	8.050.219
	Sermayeye Eklenecek Gayrimenkul veya İştirak Satış Kazancı	2.047.028
	Yasal Yedekler	6.003.191
Geçmiş Yıllar Karları/Zararları	-7.827.885	-11.544.471
Net Dönem Karı	1.811.481	3.799.778
TOPLAM KAYNAKLAR	305.097.592	177.618.395




2019 FİNANSAL TABLOLAR

	Bağımsız Denetimden Geçmiş 31 ARALIK 2019	Bağımsız Denetimden Geçmiş 31 ARALIK 2018
KAR VEYA ZARAR KISMI		
Hasılat	7.424.014.109	7.722.182.758
Satışların Maliyeti (-)	-7.377.325.723	-7.676.778.773
BRÜT KAR	46.688.386	45.403.985
Pazarlama Giderleri (-)	-5.297.794	-4.375.700
Genel Yönetim Giderleri (-)	-36.704.892	-32.952.557
Esas Faaliyetlerden Diğer Gelirler	773.728	605.418
Esas Faaliyetlerden Diğer Giderler (-)	-78.592	-1.160.308
ESAS FAALİYET KARI	5.380.836	7.520.838
Yatırım Faaliyetlerinden Gelirler	138.757	312.082
Özkaynak Yöntemiyle Değerlenen Yatırımların Zararlarından Paylar	-7.607	-53.026
FİNANSMAN GİDERİ ÖNCESİ FAALİYET KARI	5.511.986	7.779.894
Finansman Gelirleri	3.071.823	2.261.750
Finansman Giderleri (-)	-5.790.762	-4.777.418
VERGİ ÖNCESİ DÖNEM KARI	2.793.047	5.264.226
Vergi (Gideri)/Geliri	-981.566	-1.464.448
Dönem Vergi (Gideri) / Geliri	--	--
Ertelenmiş Vergi (Gideri) / Geliri	-981.566	-1.464.448
DÖNEM KARI	1.811.481	3.799.778
Pay Başına Kazanç	0,0453	0,095
DiĞER KAPSAMLI GELİR KISMI		
Kar veya Zarar Olarak Yeniden Sınıflandırılmayacaklar, Vergi Öncesi	-668.991	-57.019
- Tanımlanmış Fayda Planları Yeniden Ölçüm Kazançları	-668.991	-57.019
Diğer Kapsamlı Gelir Unsurlarına İlişkin Toplam Vergiler	132.917	11.782
-Kar veya Zarar Olarak Yeniden Sınıflandırılmayacak Diğer Kapsamlı Gelire İlişkin Toplam Vergiler		
-Ertelenmiş Vergi (Gideri) / Geliri	132.917	11.782
Diğer Kapsamlı Gelir	-536.074	-45.237
TOPLAM KAPSAMLI GELİR	1.275.407	3.754.541



2020 BİRİNCİ ÇEYREK FİNANSAL TABLOLAR

	Bağımsız Denetimden Geçmemiş 31 MART 2020	Bağımsız Denetimden Geçmiş 31 ARALIK 2019
DÖNEN VARLIKLAR	282.866.324	292.915.386
Nakit ve Nakit Benzerleri	19.299.997	25.156.594
Finansal Yatırımlar	377.959	144.430
Ticari Alacaklar	252.156.908	259.482.236
İlişkili Taraflardan Ticari Alacaklar	4.158.888	3.863.920
İlişkili Olmayan Taraflardan Ticari Alacaklar	247.998.020	255.618.316
Diğer Alacaklar	8.741.730	6.346.077
İlişkili Olmayan Taraflardan Diğer Alacaklar	8.741.730	6.346.077
Cari Dönem Vergisiyle İlgili Varlıklar	794.443	644.075
Peşin Ödenmiş Giderler	1.382.500	1.012.973
İlişkili Olmayan Taraflardan Peşin Ödenmiş Giderler	1.382.500	1.012.973
Diğer Dönen Varlıklar	112.787	129.001
DURAN VARLIKLAR	10.938.194	12.182.206
Ticari Alacaklar	--	--
Diğer Alacaklar	80.101	80.101
İlişkili Olmayan Taraflardan Diğer Alacaklar	80.101	80.101
Finansal Yatırımlar	3.034.508	3.034.508
Kullanım Hakkı Varlığı	902.028	1.168.507
Maddi Duran Varlıklar	1.622.782	1.400.626
Maddi Olmayan Duran Varlıklar	1.481.945	1.540.736
Peşin Ödenen Giderler	98.335	--
Ertelenmiş Vergi Varlığı	3.718.495	4.957.728
TOPLAM VARLIKLAR	293.804.518	305.097.592




2020 BİRİNCİ ÇEYREK FİNANSAL TABLOLAR

	Bağımsız Denetimden Geçmemiş 31 MART 2020	Bağımsız Denetimden Geçmiş 31 ARALIK 2019
KISA VADELİ YÜKÜMLÜLÜKLER	238.509.832	254.059.683
Kısa Vadeli Borçlanmalar	15.158.219	31.250.000
Uzun Vadeli Borçlanmaların Kısa Vadeli Kısımları	913.841	1.033.129
Ticari Borçlar	218.656.156	217.191.113
İlişkili Olmayan Tarafalara Ticari Borçlar	218.656.156	217.191.113
Kısa Vadeli Diğer Borçlar	1.674.653	1.323.033
İlişkili Tarafalara Diğer Borçlar	18.556	49.265
İlişkili Olmayan Tarafalara Diğer Borçlar	1.656.097	1.273.768
Çalışanlara Sağlanan Faydalar Kapsamında Borçlar	724.825	1.758.052
Karşılıklar	1.382.138	1.504.356
Çalışanlara Sağlanan Faydalara İlişkin Karşılıklar	878.197	1.000.415
Diğer Kısa Vadeli Karşılıklar	503.941	503.941
UZUN VADELİ YÜKÜMLÜLÜKLER	2.971.239	2.902.551
Uzun Vadeli Borçlanmalar	191.362	282.350
Karşılıklar	2.015.378	1.962.462
Çalışanlara Sağlanan Faydalara İlişkin Karşılıklar	2.015.378	1.962.462
Özkaynak Yöntemiyle Değerlenen Yatırımlardan Yükümlülükler	764.499	657.739
ANA ORTAKLIĞA AİT ÖZKAYNAKLAR	52.323.447	48.135.358
Ödenmiş Sermaye	40.000.000	40.000.000
Sermaye Düzeltme Farkları	150.406	150.406
Paylara İlişkin Primler/İskontolar	6.233.176	6.233.176
Kar veya Zararda Yeniden Sınıflandırılmayacak Diğer Kapsamlı Gelirler	-2.535.265	-2.454.108
Tanımlanmış Fayda Planları Ölçüm Kazanç ve Kayıpları	-2.535.265	-2.454.108
Kar veya Zararda Yeniden Sınıflandırılacak Diğer Kapsamlı Gelirler	2.172.069	2.172.069
Yeniden Değerleme ve Ölçüm Kazanç/Kayıpları	2.172.069	2.172.069
Kardan Ayrılan Kısıtlanmış Yedekler	8.050.219	8.050.219
Sermayeye Eklenecek Gayrimenkul veya İştirak Satış Kazancı	2.047.028	2.047.028
Yasal Yedekler	6.003.191	6.003.191
Geçmiş Yıllar Karları/Zararları	-6.016.404	-7.827.885
Net Dönem Karı/Zararı	4.269.246	1.811.481
KONTROL GÜCÜ OLMAYAN PAYLAR	--	--
TOPLAM KAYNAKLAR	293.804.518	305.097.592



2020 BİRİNCİ ÇEYREK FİNANSAL TABLOLAR

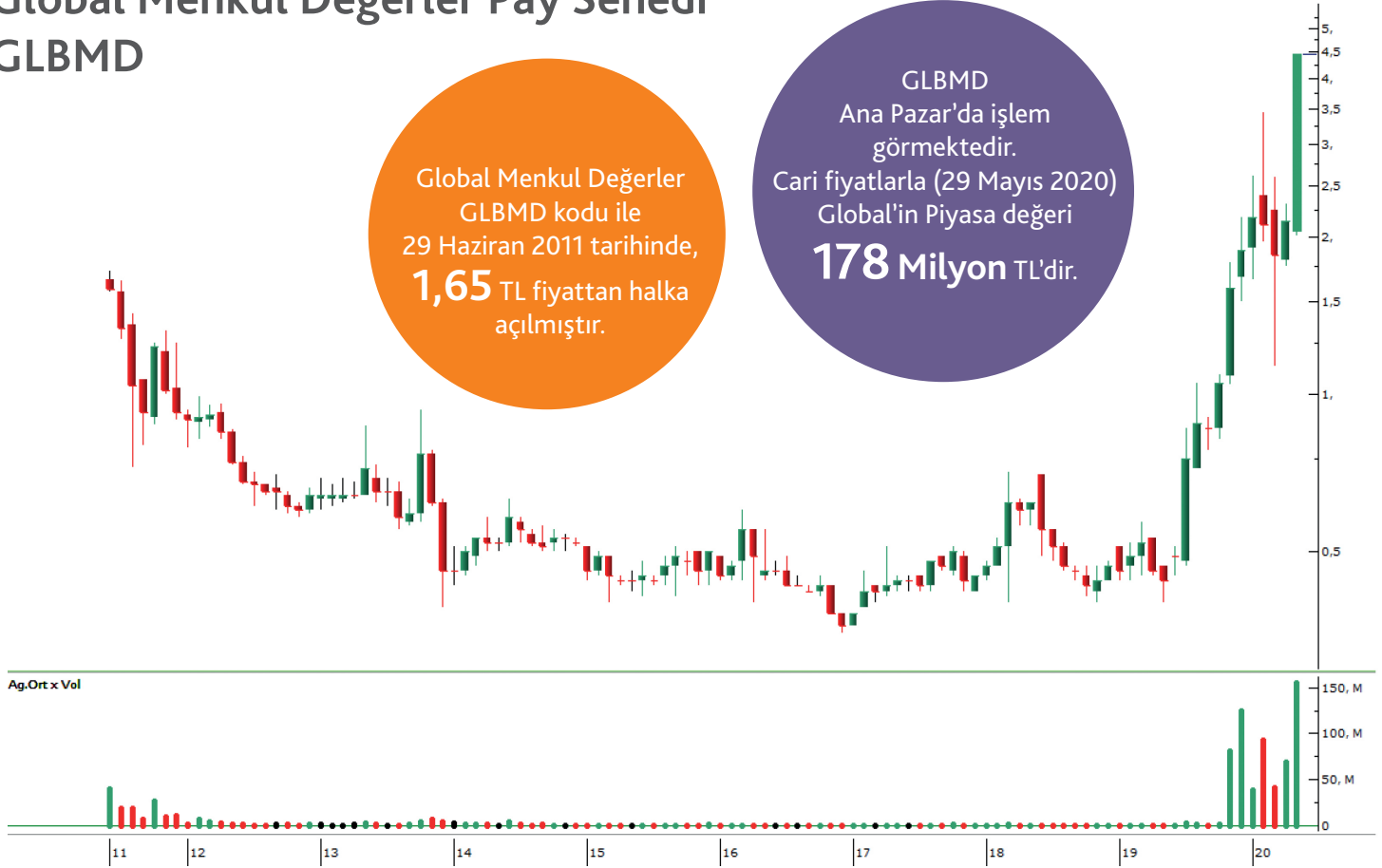
	Bağımsız Denetimden Geçmemiş 31 MART 2020	Bağımsız Denetimden Geçmiş 31 ARALIK 2019
KÂR VEYA ZARAR KISMI		
Hasılat	4.650.197.485	1.781.308.797
Satışların Maliyeti	-4.631.433.122	-1.769.203.210
BRÜT KÂR ZARAR	18.764.363	12.105.587
Pazarlama Satış ve Dağıtım Giderleri (-)	-2.410.107	-1.315.625
Genel Yönetim Giderleri (-)	-9.983.790	-9.202.332
Esas Faaliyetlerden Diğer Gelirler	111.311	198.169
Esas Faaliyetlerden Diğer Giderler (-)	-16.999	-10.834
ESAS FAALİYET KÂRI	6.464.778	1.774.965
Yatırım Faaliyetlerinden Gelirler	--	--
Özkaynak Yöntemiyle Değerlenen Yatırımların Karlarından Paylar	-106.760	-10.868
FİNANSMAN GİDERİ ÖNCESİ FAALİYET KARI	6.358.018	1.764.097
Finansman Gelirleri	462.908	746.686
Finansman Giderleri (-)	-1.292.158	-1.346.067
VERGİ ÖNCESİ DÖNEM KARI	5.528.768	1.164.716
Vergi Gideri/Geliri	-1.259.522	-385.508
Dönem Vergi (Gideri) / Geliri	--	--
Ertelenmiş Vergi (Gideri) / Geliri	-1.259.522	-385.508
DÖNEM KARI	4.269.246	779.208



Global Menkul Değerler Pay Senedi GLBMD

Global Menkul Değerler
GLBMD kodu ile
29 Haziran 2011 tarihinde,
1,65 TL fiyattan halka
açılmıştır.

GLBMD
Ana Pazar'da işlem
görmektedir.
Cari fiyatlarla (29 Mayıs 2020)
Global'in Piyasa değeri
178 Milyon TL'dir.



İletişim

Genel Müdürlük

Yeşilce Mah. Eski Büyükdere Cad. No:65 Kat:1

34418 Kağıthane / İstanbul

T. +90 (212) 244 55 66

F. +90 (212) 244 55 67

yardim@global.com.tr



Global Opportunity Line

Yeşilce Mah. Eski Büyükdere Cad. No:65 Kat:1

34418 Kağıthane / İstanbul

Ankara Şube

İran Cad. No:33/4 Gaziosmanpaşa

06700 Çankaya / Ankara

T. +90 (312) 457 33 00 - 01

F. +90 (312) 468 60 32

İstanbul Merkez Şube

Yeşilce Mah. Eski Büyükdere Cad. No:65 Kat:1

34418 Kağıthane / İstanbul

T. +90 (212) 244 55 66

F. +90 (212) 244 55 67

İzmir Şube

Kızılay İş Merkezi Şehit Nevres Bulvarı No:3 Kat:5/52

35210 Alsancak / İzmir

T. +90 (232) 445 79 82

F. +90 (232) 445 79 81



www.global.com.tr

444 0 321



